

ДИЗАЙН-ПРОЕКТ ИНТЕРЬЕРА КВАРТИРЫ В ЖК "СИМВОЛ"

по адресу: [REDACTED]

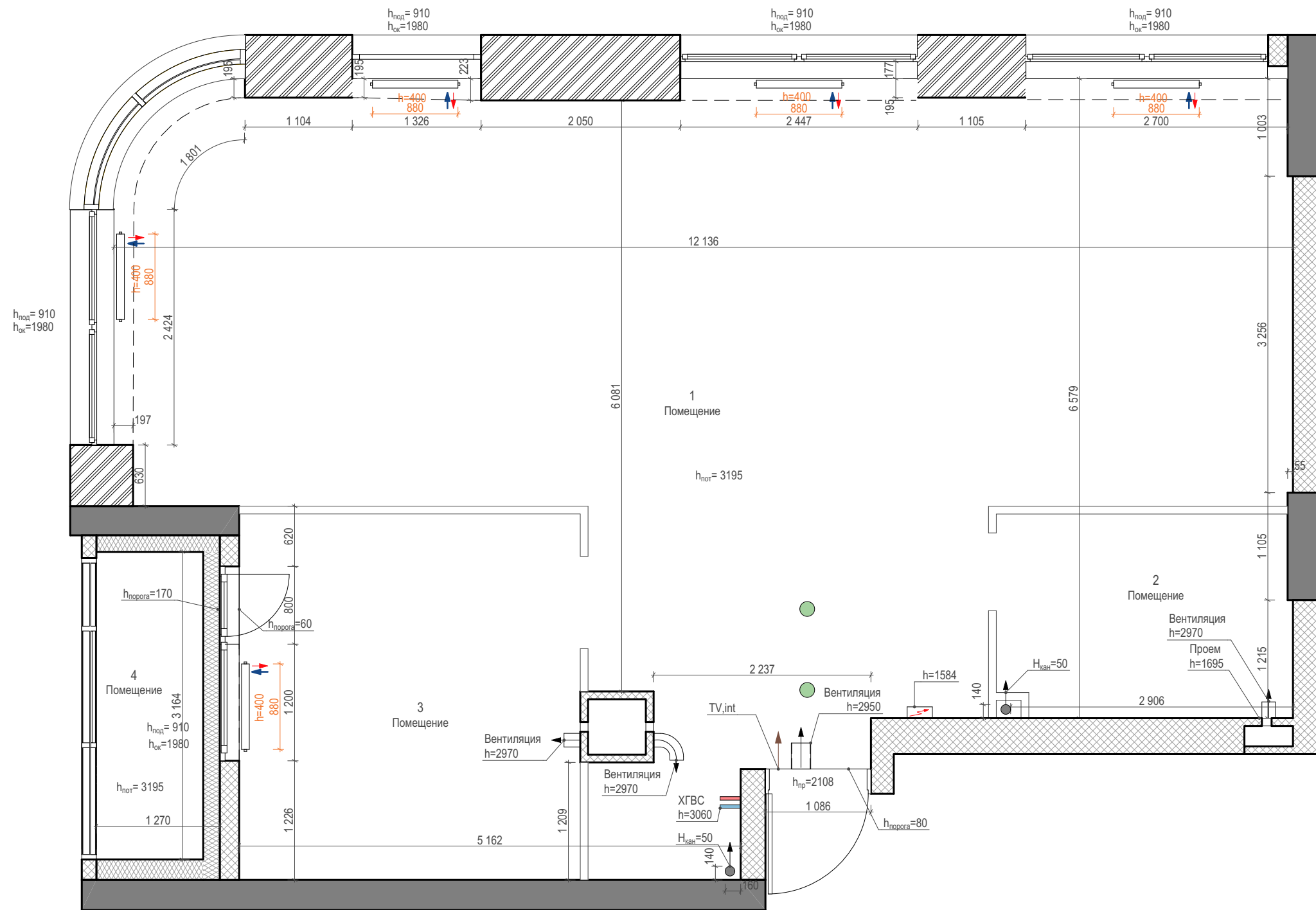
SOUL INTERIORS



№ ЛИСТА	НАИМЕНОВАНИЕ ЛИСТА
2	ОБМЕРНЫЙ ПЛАН
3	ПЛАНИРОВОЧНОЕ РЕШЕНИЕ
4	ПЛАН ДЕМОНТАЖА
5	ПЛАН МОНТАЖА
6	ПЕРЕГОРОДКА ПОД КАМИН И ТВ
7	РЕКОМЕНДАЦИИ ПО МОНТАЖУ ДВЕРЕЙ
8	СПЕЦИФИКАЦИЯ ДВЕРЕЙ
9	ПЛАН РАССТАНОВКИ САНТЕХНИЧЕСКОГО ОБОРУДОВАНИЯ
10	ТЕХНИЧЕСКАЯ ДОКУМЕНТАЦИЯ НА САНТЕХНИКУ. ПОМЕЩЕНИЕ 6. ВАННАЯ КОМНАТА
11	ТЕХНИЧЕСКАЯ ДОКУМЕНТАЦИЯ НА САНТЕХНИКУ. ПОМЕЩЕНИЕ 7. ДУШЕВАЯ
12	ПЛАН РАЗМЕЩЕНИЯ ОСВЕТИТЕЛЬНОГО ОБОРУДОВАНИЯ
13	СХЕМА УПРАВЛЕНИЯ ОСВЕЩЕНИЕМ
14	ТЕХНИЧЕСКАЯ ДОКУМЕНТАЦИЯ НА ВСТРАИВАЕМЫЕ СВЕТИЛЬНИКИ
15	ПЛАН РАЗМЕЩЕНИЯ ЭНЕРГОПОТРЕБИТЕЛЕЙ
16	ПЛАН ТЕПЛЫХ ПОЛОВ
17	ВЕДОМОСТЬ ЭЛЕКТРОБЛОКОВ
18	ВЕДОМОСТЬ ЭЛЕКТРОБЛОКОВ
19	ВЕДОМОСТЬ ЭЛЕКТРОБЛОКОВ
20	ПЛАН РАЗМЕЩЕНИЯ ПРИБОРОВ ОВИК
21	ПЛАН ПОТОЛКОВ
22	ПЛАН ПОЛОВ
23	СХЕМА ОТДЕЛКИ СТЕН
24	ВЕДОМОСТИ ОТДЕЛКИ
25	ПЛАН РАЗВЕРТОК
26	РАЗВЕРТКА СТЕН. ПОМЕЩЕНИЕ 1. ПРИХОЖАЯ
27	РАЗВЕРТКА СТЕН. ПОМЕЩЕНИЕ 1. ПРИХОЖАЯ
28	РАЗВЕРТКА СТЕН. ПОМЕЩЕНИЕ 2. КУХНЯ
29	РАЗВЕРТКА СТЕН. ПОМЕЩЕНИЕ 2. КУХНЯ
30	РАЗВЕРТКА СТЕН. ПОМЕЩЕНИЕ 3. ГОСТИНАЯ
31	РАЗВЕРТКА СТЕН. ПОМЕЩЕНИЕ 3. ГОСТИНАЯ
32	РАЗВЕРТКА СТЕН. ПОМЕЩЕНИЕ 4. КАБИНЕТ
33	РАЗВЕРТКА СТЕН. ПОМЕЩЕНИЕ 4. КАБИНЕТ
34	РАЗВЕРТКА СТЕН. ПОМЕЩЕНИЕ 5. СПАЛЬНЯ
35	РАЗВЕРТКА СТЕН. ПОМЕЩЕНИЕ 5. СПАЛЬНЯ
36	РАЗВЕРТКА СТЕН. ПОМЕЩЕНИЕ 6. ВАННАЯ КОМНАТА
37	РАЗВЕРТКА СТЕН. ПОМЕЩЕНИЕ 7. ДУШЕВАЯ
38	РАЗВЕРТКА СТЕН. ПОМЕЩЕНИЕ 8. ГАРДЕРОБНАЯ
39	РАЗВЕРТКА СТЕН. ПОМЕЩЕНИЕ 9. ЛОДЖИЯ

№ ЛИСТА	НАИМЕНОВАНИЕ ЛИСТА
40	ТЗ НА ИНДИВИДУАЛЬНЫЕ ИЗДЕЛИЯ
41	ПЛАН РАСПОЛОЖЕНИЯ ИИ
42	ИИ ПРИХОЖАЯ
43	ИИ ГОСТИНАЯ
43	ИИ ГОСТИНАЯ
43	ИИ КУХНЯ
43	ИИ КУХНЯ
44	ИИ СПАЛЬНЯ
44	ИИ СПАЛЬНЯ
45	ИИ КАБИНЕТ
45	ИИ КАБИНЕТ
45	ИИ КАБИНЕТ
46	ИИ ВАННАЯ
47	ИИ ВАННАЯ

					Стадия	Лист	Листов
	ФИО	Подпись	Дата		РД		52
Проектировал	Фролова Ю.В.		23.06.2020	ВЕДОМОСТЬ ЧЕРТЕЖЕЙ	<div>SOUL</div>		
Заказчик							



- УСЛОВНЫЕ ОБОЗНАЧЕНИЯ:
- Фасадные стены
 - Монолитные стены
 - Пеноблок
 - Утеплитель
 - Радиатор отопления
 - Электрощит
 - Отметка высоты потолка
 - Проводной пожарный датчик

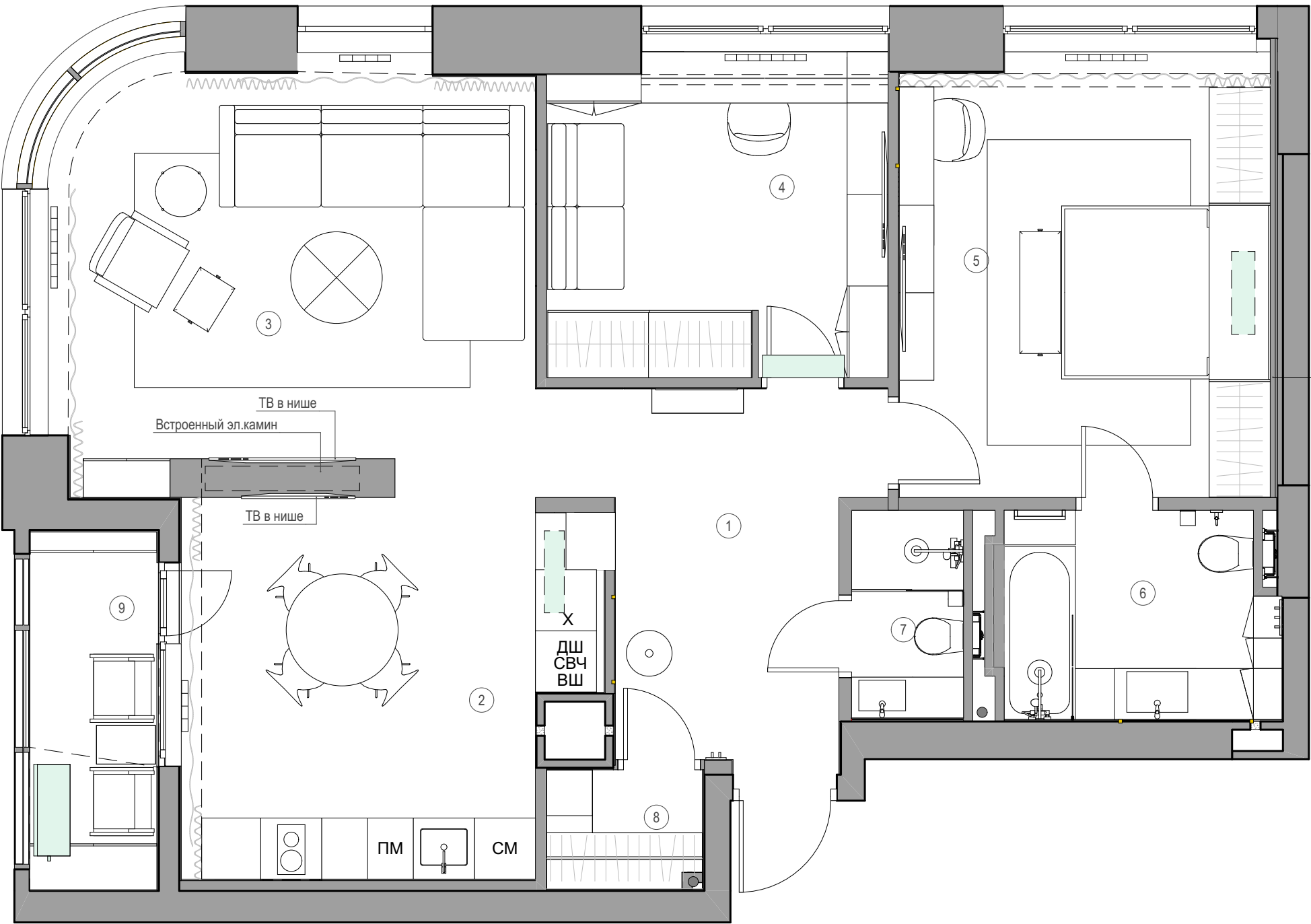
ПРИМЕЧАНИЯ:

За относительную отметку 0,000 принят уровень существующего перекрытия.

ЭКСПЛИКАЦИЯ ПОМЕЩЕНИЙ

1	Помещение	63,74
2	Помещение	6,28
3	Помещение	13,85
4	Помещение	3,69
		87,56 м²

	ФИО	Подпись	Дата		Стадия	Лист	Листов
					РД	2	52
Проектировал	Фролова Ю.В.		23.10.2020	ОБМЕРНЫЙ ПЛАН	SOUL		
Заказчик							



УСЛОВНЫЕ ОБОЗНАЧЕНИЯ:

- Внутренний блок кондиционера
- Внешний блок мультисплитсистемы
- Радиатор отопления
- ВШ Винный шкаф
- СМ Стиральная машина
- ПМ Посудомоечная машина
- Х Холодильник
- ДШ Духовой шкаф

ПРИМЕЧАНИЯ:

За относительную отметку 0,000 принят уровень чистого пола.

Все размеры даны с учетом чистовой отделки.

Чертежи разработаны по черновым размерам помещения. Учесть корректировку размеров после проведения работ по выравниванию стен.

Смотреть совместно с развертками.

Смотреть совместно со спецификацией.

При покупке мебели и заказе встроенной мебели произвести замер после чистовой отделки помещений. Замер производится производителем мебели.

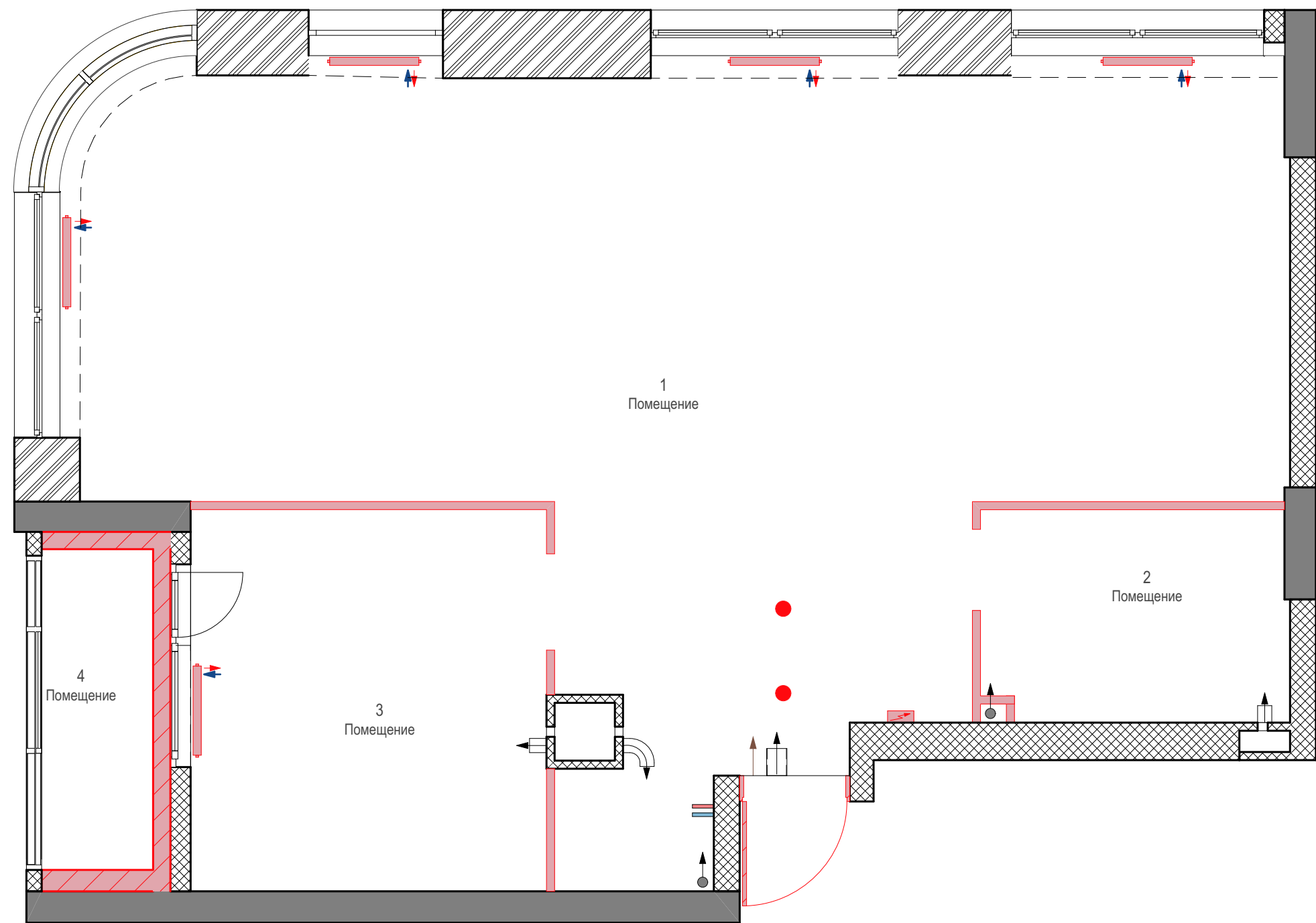
Сантехническое оборудование устанавливается в соответствии с тех. картами подключения воды.

ЭКСПЛИКАЦИЯ ПОМЕЩЕНИЙ

1	Прихожая	10,29
2	Кухня	14,54
3	Гостиная	19,18
4	Кабинет	10,55
5	Спальня	15,74
6	Ванная комната	5,42
7	Душевая	2,35
8	Гардеробная	1,85
9	Лоджия	4,41
		84,33 м²



	ФИО	Подпись	Дата		Стадия	Лист	Листов
Проектировал	Фролова Ю.В.		23.10.2020		РД	3	52
Заказчик				ПЛАНИРОВОЧНОЕ РЕШЕНИЕ	SOUL		



УСЛОВНЫЕ ОБОЗНАЧЕНИЯ:

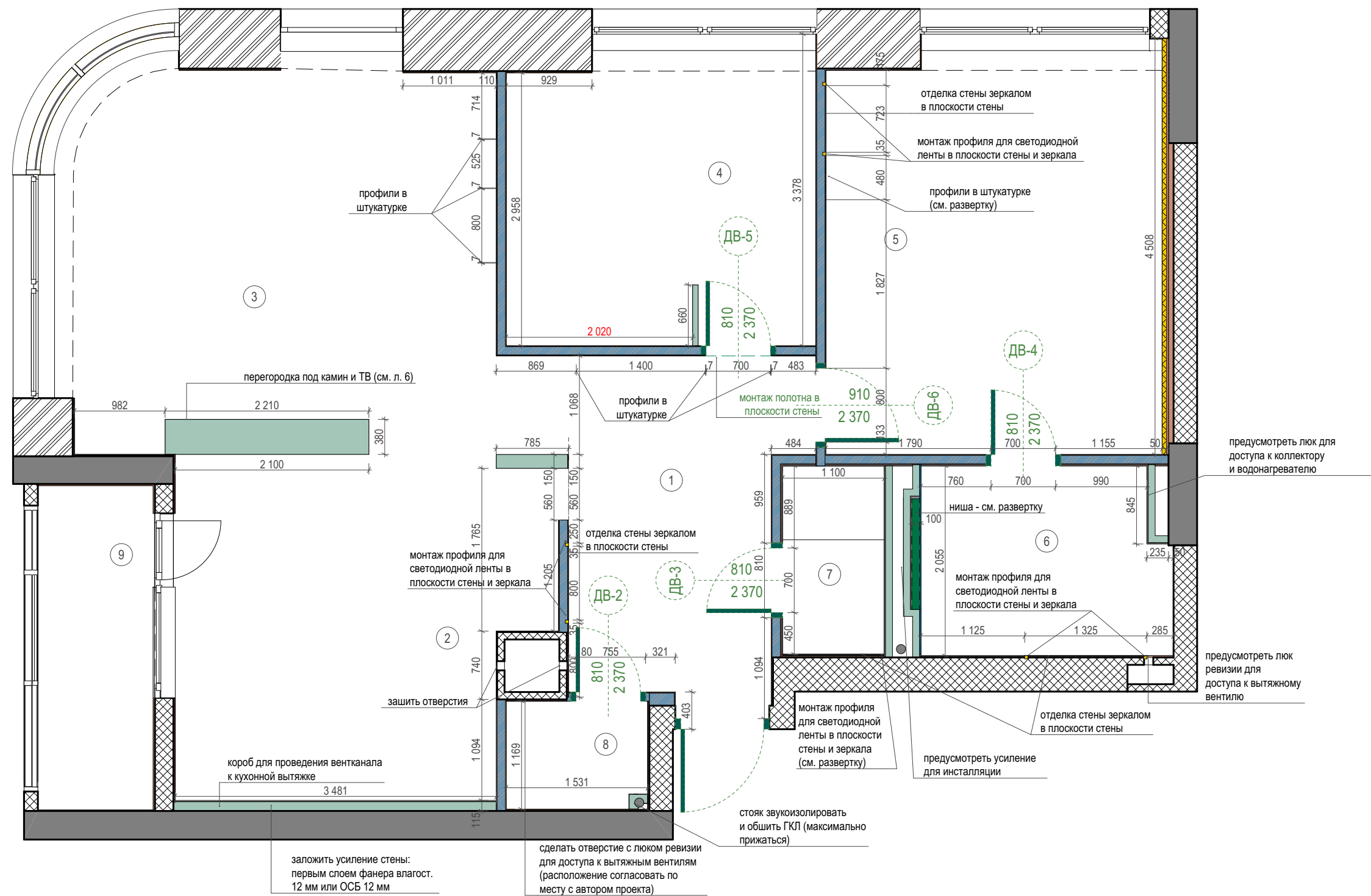
Демонтируемые элементы

ЭКСПЛИКАЦИЯ ПОМЕЩЕНИЙ

1	Прихожая	10,29
2	Кухня	14,54
3	Гостиная	19,18
4	Кабинет	10,55
5	Спальня	15,74
6	Ванная комната	5,42
7	Душевая	2,35
8	Гардеробная	1,85
9	Лоджия	4,41
		84,33 м²



	ФИО	Подпись	Дата	ПЛАН ДЕМОНТАЖА	Стадия	Лист	Листов
Проектировал	Фролова Ю.В.		23.10.2020		РД	4	52
Заказчик					SOUL		



УСЛОВНЫЕ ОБОЗНАЧЕНИЯ:

- Фасадные стены
- Монолит
- Пеноблок
- ГКЛ по металлокаркасу
- Керамзитобетонные блоки
- Звукоизоляция
- Штукатурка выравнивающая
- Плитка/керамогранит
- Высота и ширина дверных и оконных проемов от уровня чистого пола

ПРИМЕЧАНИЯ:

За относительную отметку 0,000 принят уровень чистого пола.

Все размеры даны с учетом чистовой отделки.

Чертежи разработаны по черновым размерам помещения. Учесть корректировку размеров после проведения работ по выравниванию стен.

Смотреть совместно с развертками.

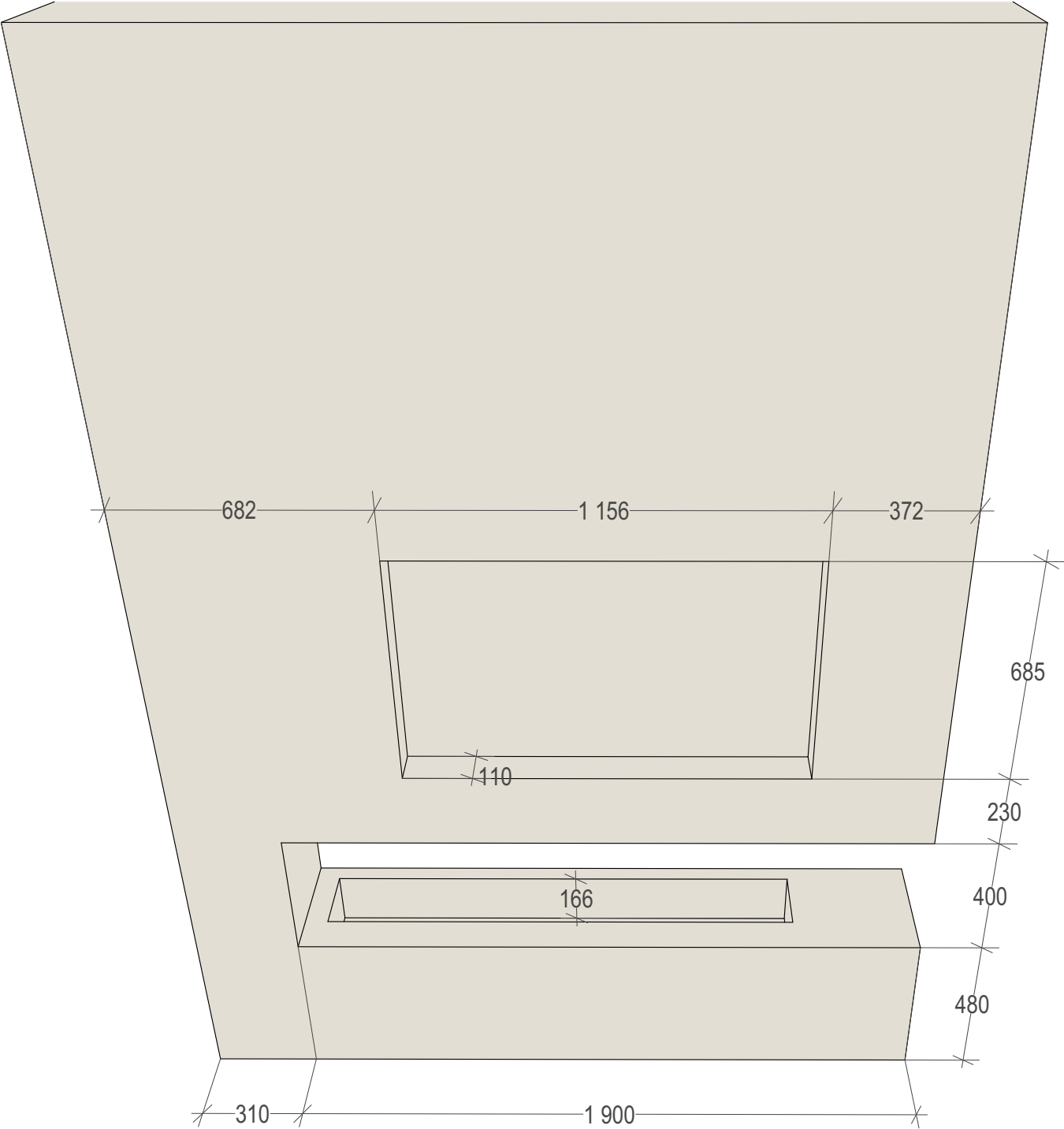
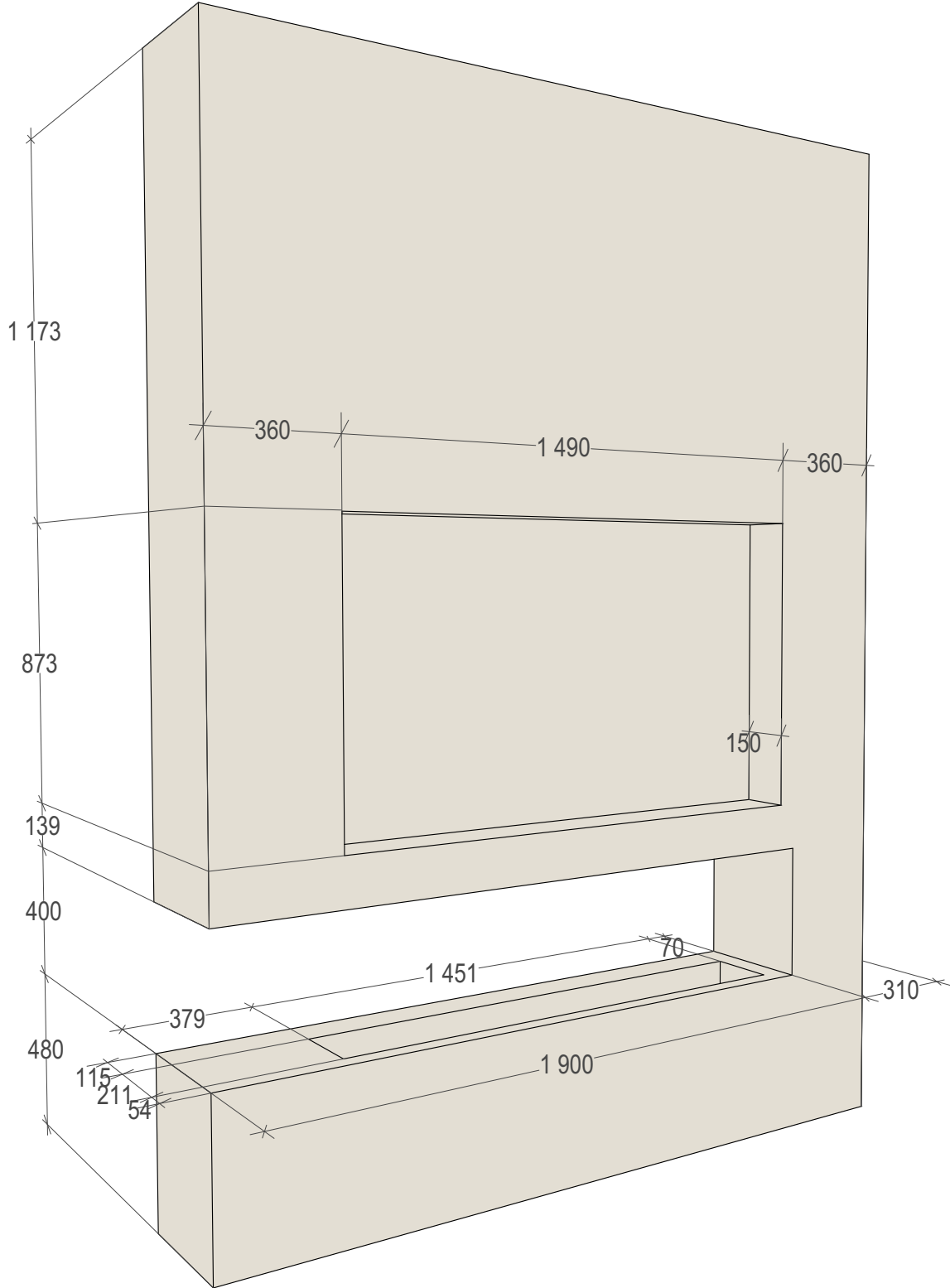
В местах встраиваемой мебели вывести углы 90°.

Оконные и дверные проемы штукатурятся и красятся.

ЭКСПЛИКАЦИЯ ПОМЕЩЕНИЙ

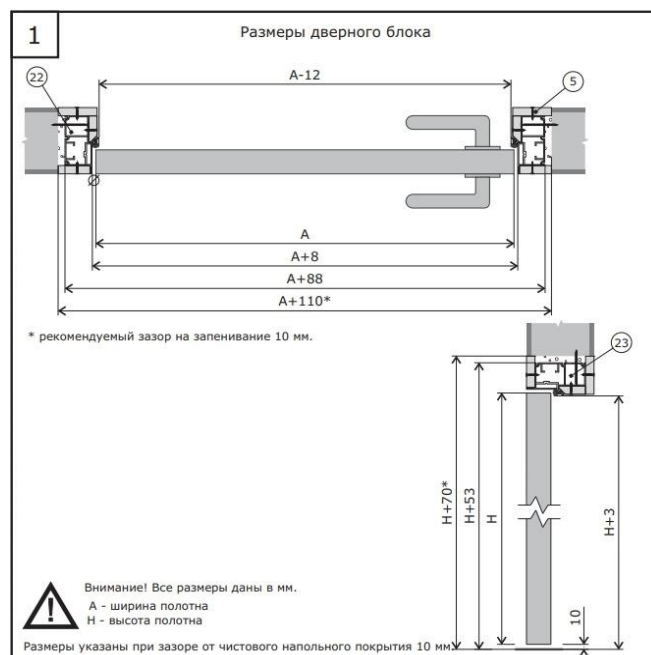
1	Прихожая	10,29
2	Кухня	14,54
3	Гостиная	19,18
4	Кабинет	10,55
5	Спальня	15,74
6	Ванная комната	5,42
7	Душевая	2,35
8	Гардеробная	1,85
9	Лоджия	4,41
		84,33 м²

Проектировал	ФИО	Подпись	Дата	ПЛАН МОНТАЖА	Стадия	Лист	Листов
	Фролова Ю.В.		23.10.2020		РД	5	52
Заказчик					SOUL		



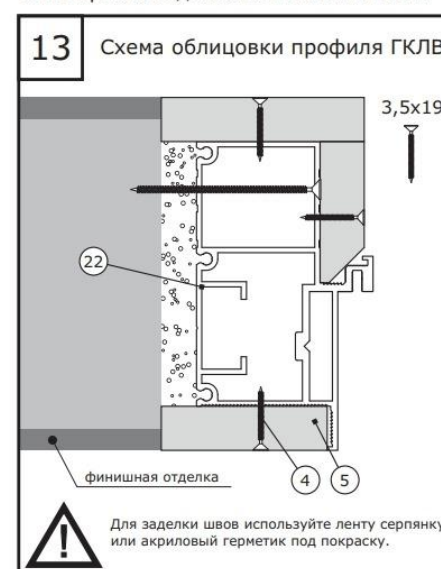
	ФИО	Подпись	Дата		Стадия	Лист	Листов
Проектировал	Фролова Ю.В.		23.06.2020		РД	6	52
Заказчик				ПЕРЕГОРОДКА ПОД КАМИН И ТВ	SOUL		

Монтаж двери на скрытом коробе



3. Рекомендации по отделке стены и короба.

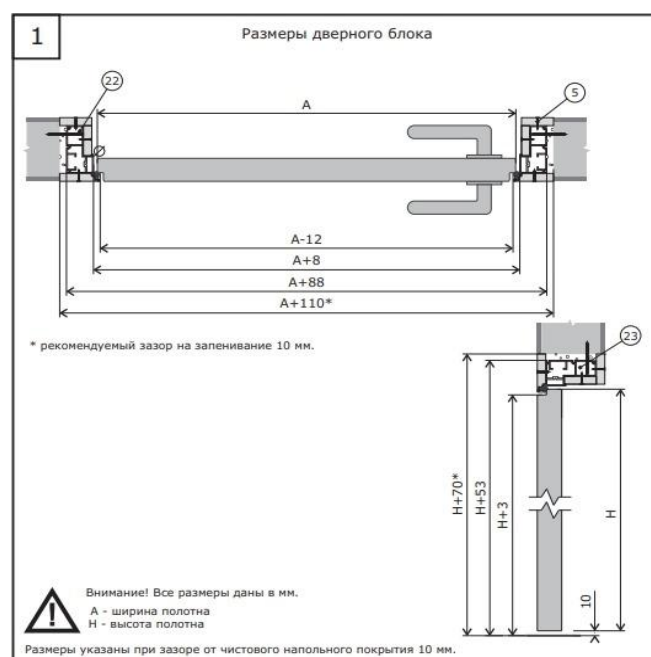
3.1. Вариант заделки монтажных швов.



3.2. Покраска.

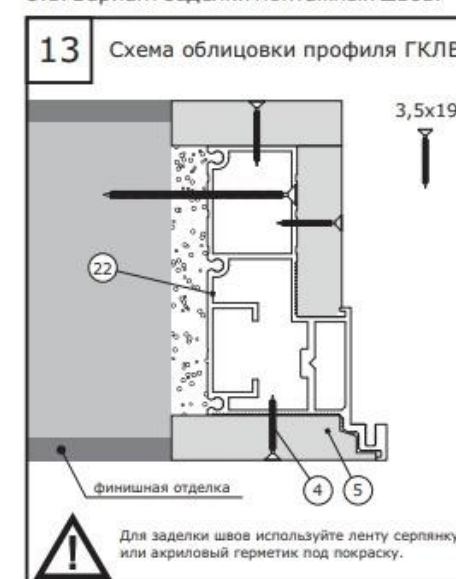


Монтаж двери на скрытом коробе обратного открывания (ДВ-4)



3. Рекомендации по отделке стены и короба.

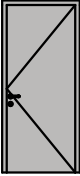




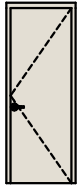
3.1. Вариант заделки монтажных швов.



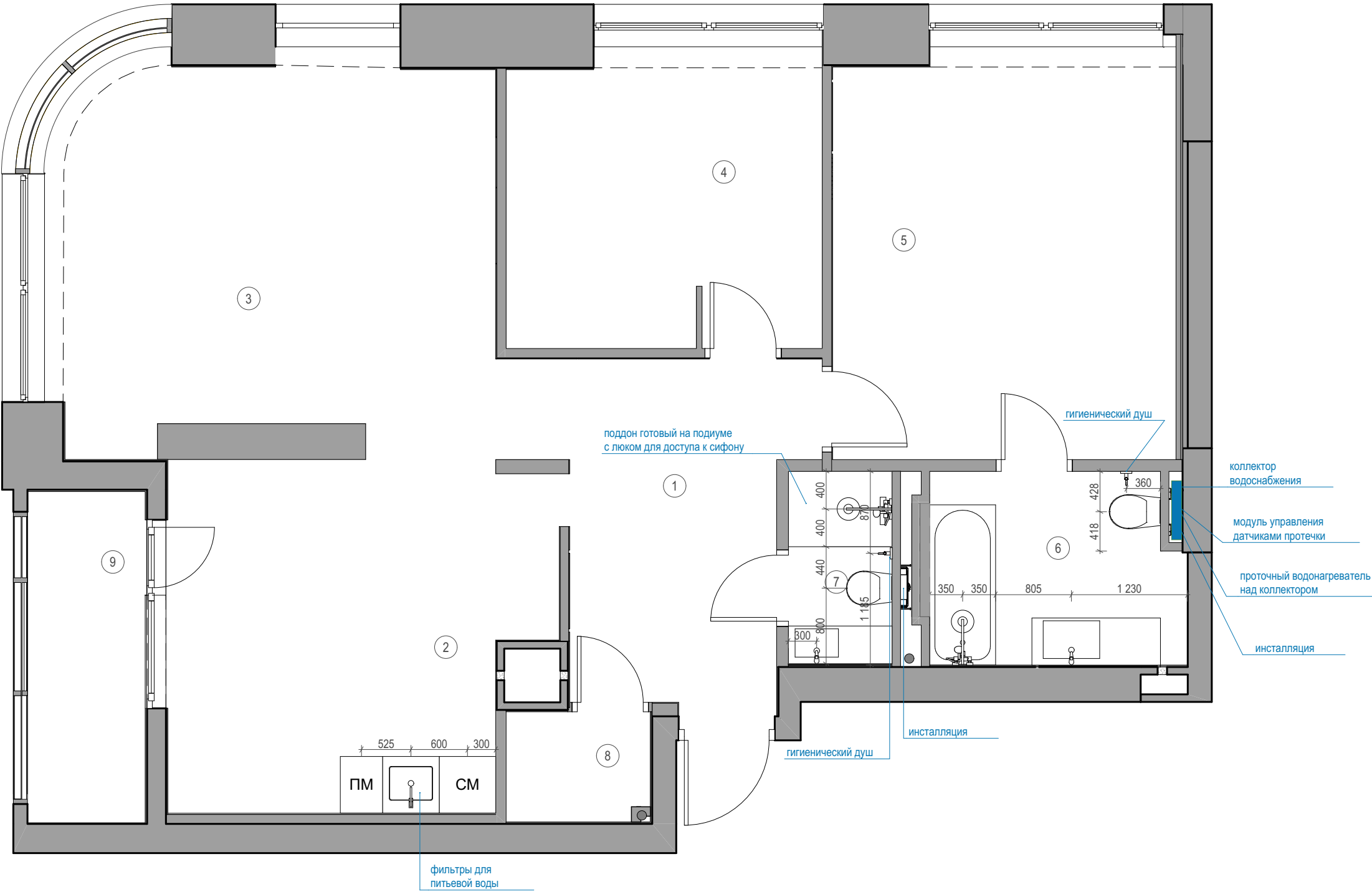
3.2. Покраска.



	ФИО	Подпись	Дата		Стадия	Лист	Листов
Проектировал	Фролова Ю.В.		23.10.2020		РД	7	52
Заказчик				РЕКОМЕНДАЦИИ ПО МОНТАЖУ ДВЕРЕЙ	SOUL		

№ НА ПЛАНЕ	СХЕМА	НАЗНАЧЕНИЕ	РАЗМЕРЫ ПОЛОТНА (ШxВ)	РАЗМЕРЫ ПРОЕМА (ШxВ)	СТОРОНА ОТКРЫВАНИЯ	ПЛОСКОСТЬ ОТКРЫВАНИЯ	ПРОИЗВОДИТЕЛЬ	МОДЕЛЬ ДВЕРИ	КОРОБ/ ВНЕШНЯЯ НАКЛАДКА	ВНУТРЕННЯЯ НАКЛАДКА/ НАЛИЧНИК	ОГРАНИЧИТЕЛЬ/ МЕХАНИЗМ	ФУРНИТУРА
ДВ-1		входная	900x2 200	1 020x2 260	Л	из проема	СТАЛ	СТАЛ 65	под существующие в лифтовом холле	декоративная накладка	нет	
ДВ-2		межкомнатная	700x2 300	810x2 370	П	из проема	Волховец	Wall Door – полотно со скрытым коробом под отделку	нет	нет	Упор магнитный FANTOM PREMIUM HGT001 автоматический, скрытый, прозрачный	
ДВ-3		межкомнатная	700x2 300	810x2 370	П	из проема	Волховец	Wall Door – полотно со скрытым коробом под отделку	нет	нет	Упор магнитный FANTOM PREMIUM HGT001 автоматический, скрытый, прозрачный	WC замок
ДВ-4		межкомнатная	700x2 300	810x2 370	П	из проема	Волховец	Wall Door – полотно со скрытым коробом под отделку	нет	нет	Упор магнитный FANTOM PREMIUM HGT001 автоматический, скрытый, прозрачный	WC замок
ДВ-5		межкомнатная	700x2 300	810x2 370	Л	в проем (обратное открывание)	Волховец	Wall Door – полотно со скрытым коробом под отделку	нет	нет	Упор магнитный FANTOM PREMIUM HGT001 автоматический, скрытый, прозрачный	
ДВ-6		межкомнатная	800x2 300	910x2 370	Л	из проема	Волховец	Wall Door – полотно со скрытым коробом под отделку	нет	нет	Упор магнитный FANTOM PREMIUM HGT001 автоматический, скрытый, прозрачный	

					Стадия	Лист	Листов
	ФИО	Подпись	Дата		РД	8	52
Проектировал	Фролова Ю.В.		23.06.2020	СПЕЦИФИКАЦИЯ ДВЕРЕЙ	SOUL <small>INTERIOR</small>		
Заказчик							



УСЛОВНЫЕ ОБОЗНАЧЕНИЯ:

- Перегородки и стены с выравнивающим слоем и отделкой
- Инженерные коммуникации
- СМ Стиральная машина
- ПМ Посудомоечная машина
- Коллектор водоснабжения

ПРИМЕЧАНИЯ:

За относительную отметку 0,000 принят уровень чистого пола.

Все размеры даны с учетом чистовой отделки.

Чертежи разработаны по черновым размерам помещения. Учесть корректировку размеров после проведения работ по выравниванию стен.

Смотреть совместно с развертками.

Смотреть совместно со спецификацией.

При покупке сантехники на заказ произвести замер после чистовой отделки помещений. Замер производится производителем мебели.

Сантехническое оборудование устанавливается в соответствии с тех. картами производителей.

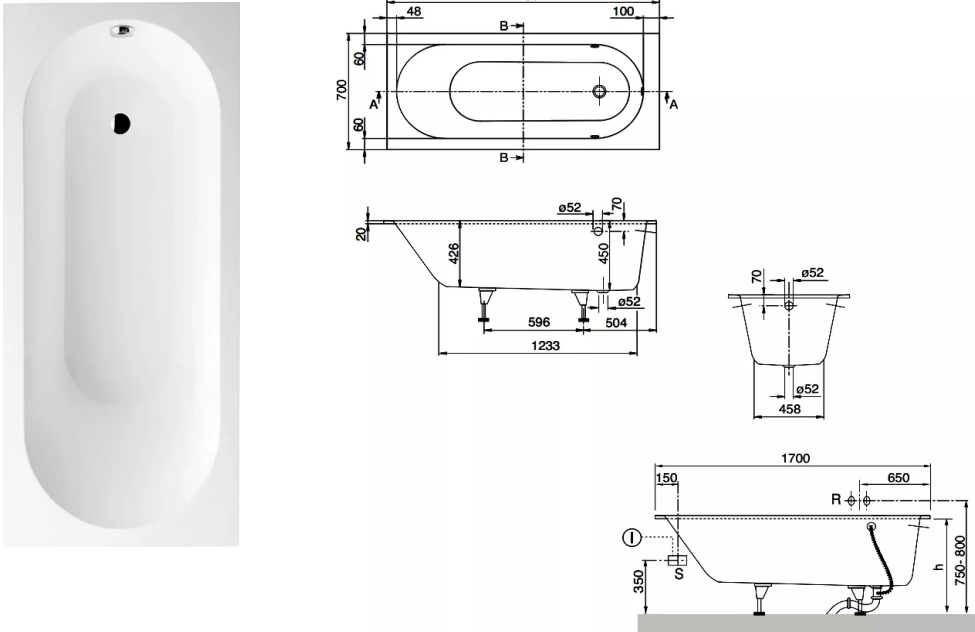
Проект ВК выполняется отдельно.

ЭКСПЛИКАЦИЯ ПОМЕЩЕНИЙ

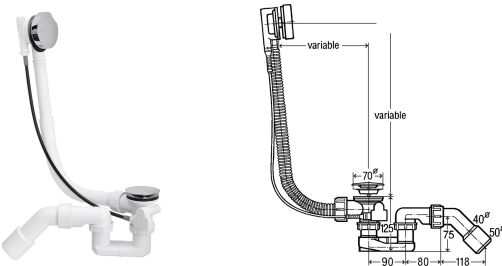
1	Прихожая	10,29
2	Кухня	14,54
3	Гостиная	19,18
4	Кабинет	10,55
5	Спальня	15,74
6	Ванная комната	5,42
7	Душевая	2,35
8	Гардеробная	1,85
9	Лоджия	4,41
		84,33 м ²

	ФИО	Подпись	Дата	ПЛАН РАССТАНОВКИ САНТЕХНИЧЕСКОГО ОБОРУДОВАНИЯ	Стадия	Лист	Листов
Проектировал	Фролова Ю.В.		23.10.2020		РД	9	52
Заказчик					SOUL		

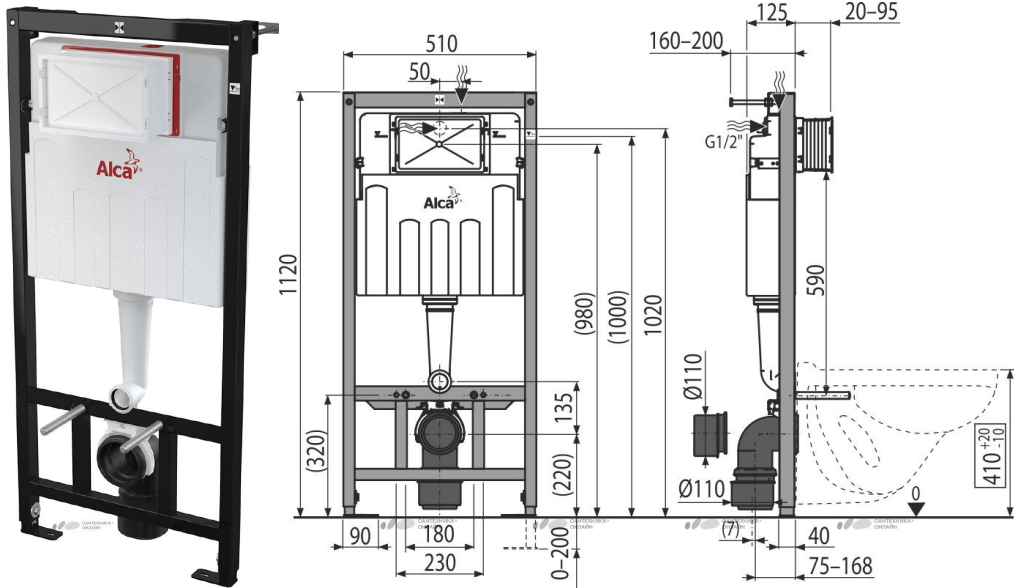
Ванна встраиваемая кварцловая Villeroy & Boch Oberon UBQ1770BE2V-01 alpin 170x70 см



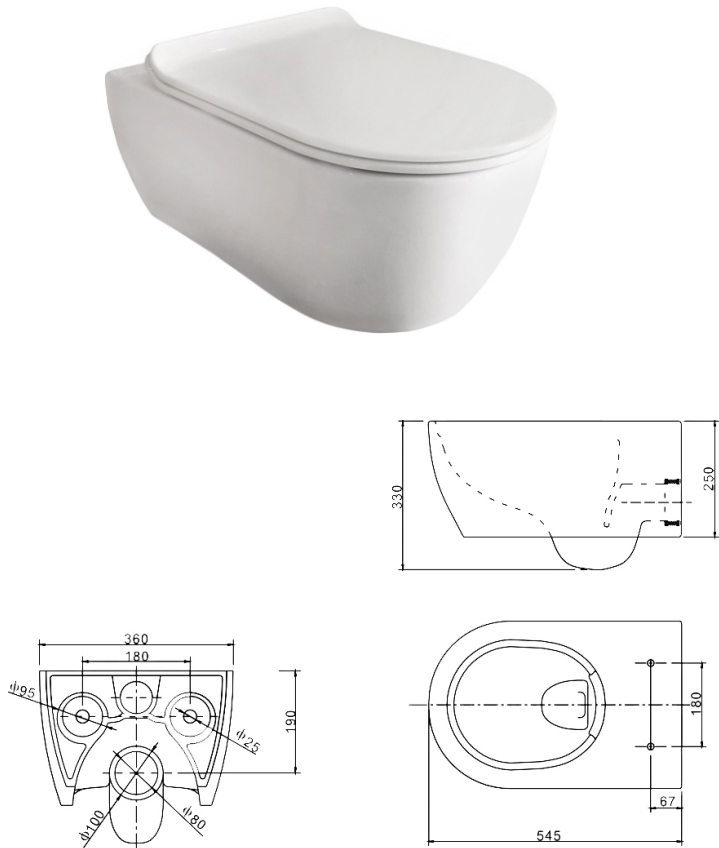
Слив-перелив Viega Simplex 285357



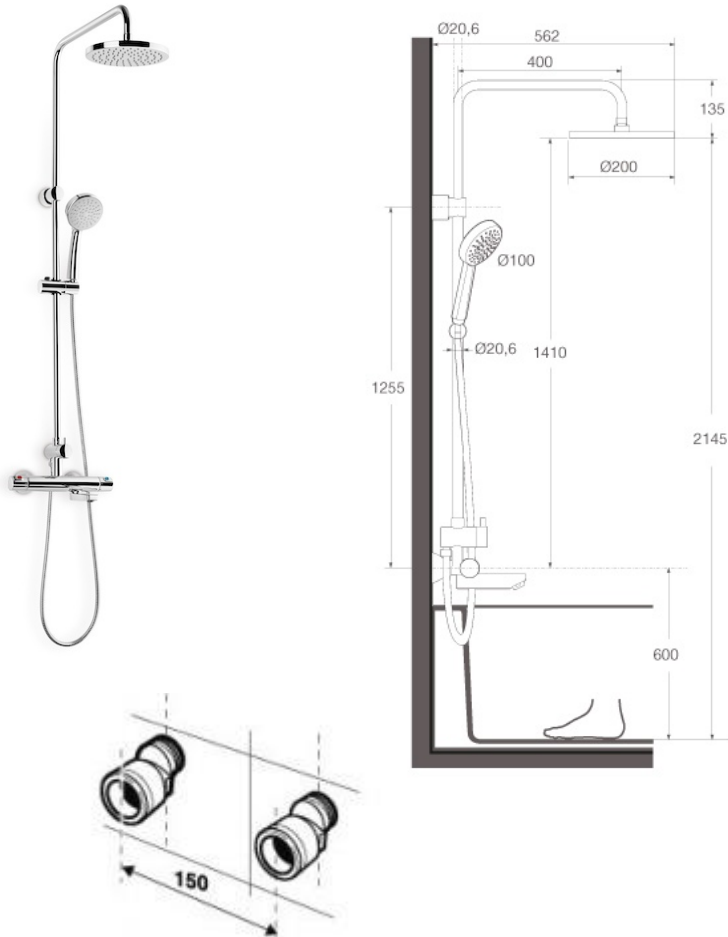
Система инсталляции для унитазов AlcaPlast Sadromodul AM101/1120



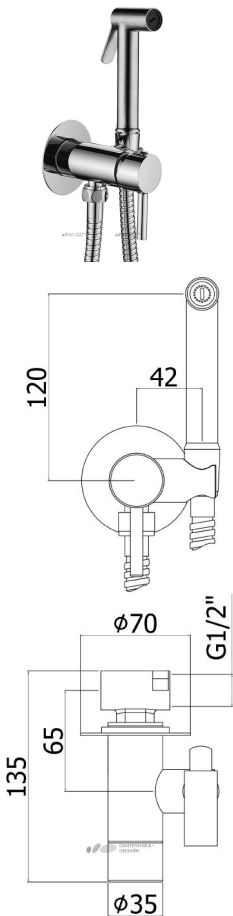
Унитаз подвесной SSWW NC2039V



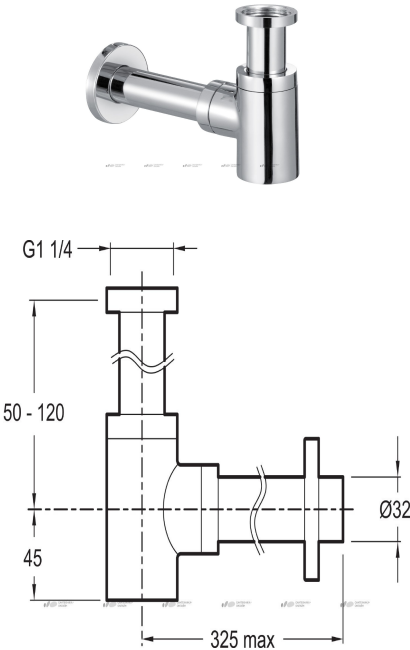
Душевая система Victoria-T 5A2718C00 1 режим, с повор. изливом, термостат, верхний душ, с лейкой 5A2718C00 Rosa



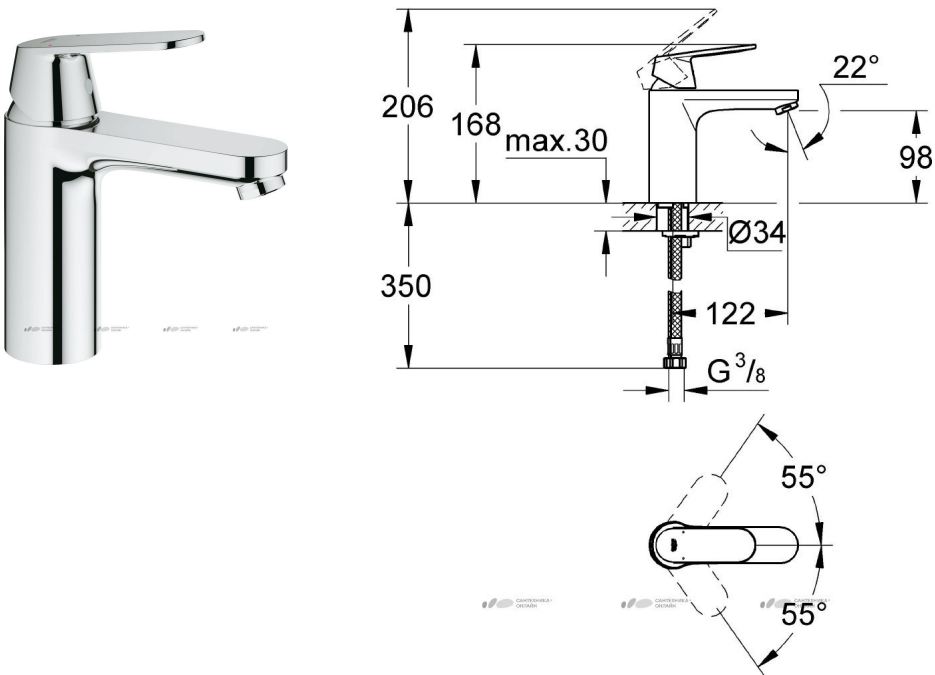
Гигиенический душ Paffoni Tweet Round ZDUP110CR со смесителем, с внутренней частью



Сифон для раковины Jacob Delafon E78297

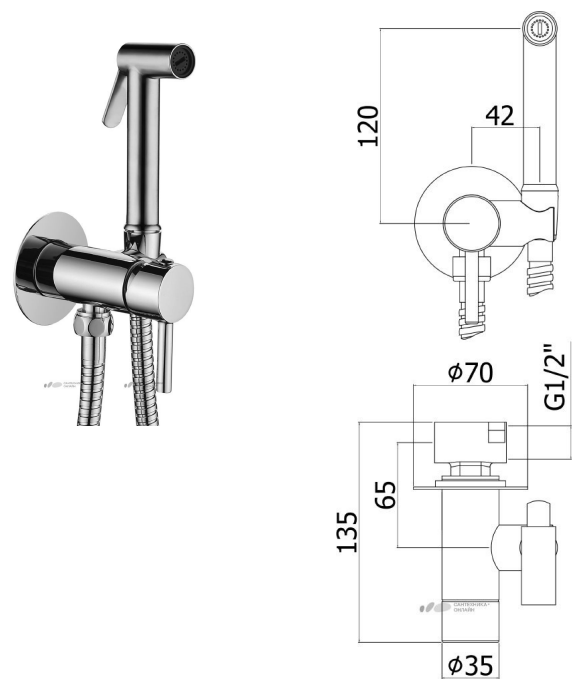


Смеситель Grohe Eurosmart Cosmopolitan 23327000 для раковины

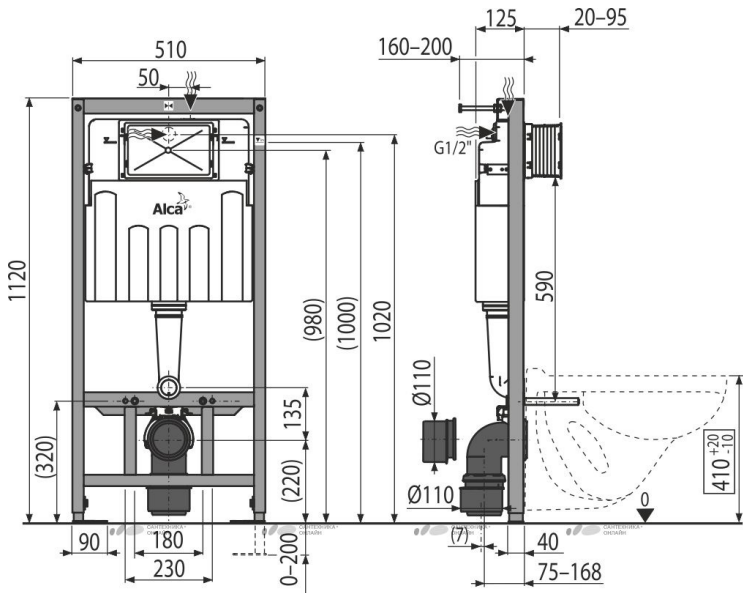


	ФИО	Подпись	Дата		Стадия	Лист	Листов
Проектировал	Фролова Ю.В.		23.06.2020		РД	10	52
Заказчик				ТЕХНИЧЕСКАЯ ДОКУМЕНТАЦИЯ НА САНТЕХНИКУ. ПОМЕЩЕНИЕ 6. ВАННАЯ КОМНАТА	SOUL		

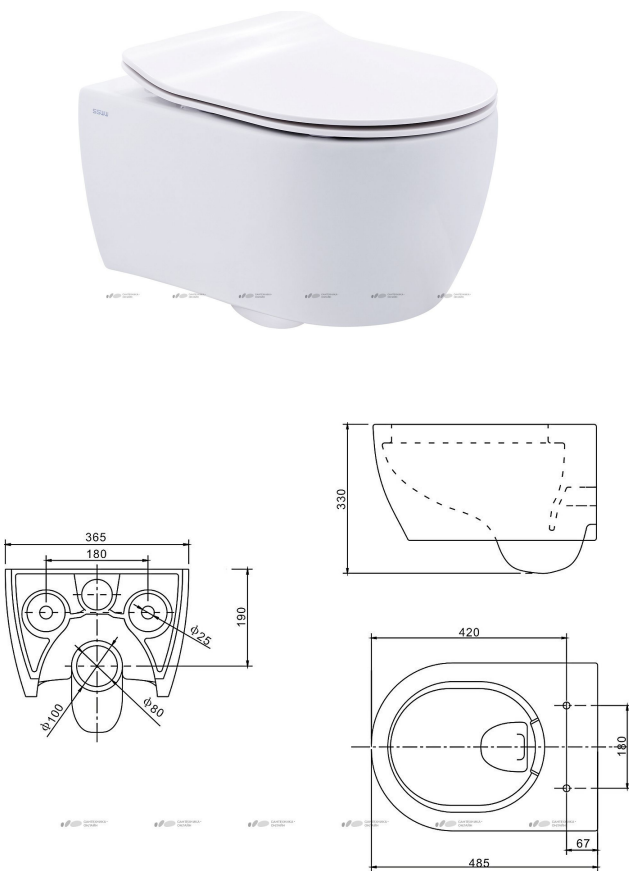
Гигиенический душ Paffoni Tweet Round ZDUP110CR со смесителем, с внутренней частью



Система инсталляции для унитазов AlcaPlast Sadromodul AM101/1120

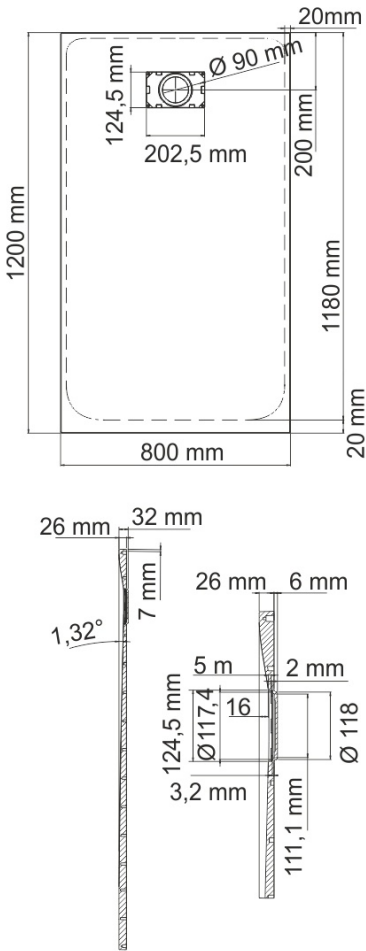


Унитаз подвесной SSWW NC2038V

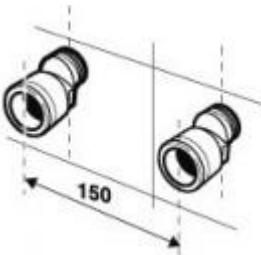

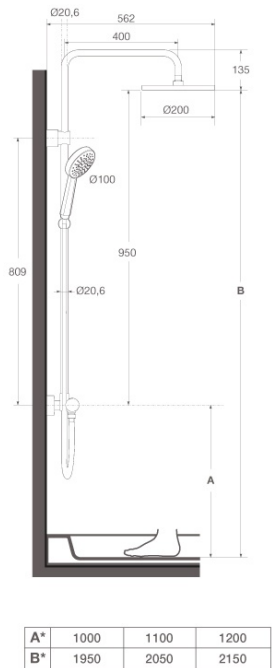


Душевой поддон WasserKRAFT Main 41T06 120x80

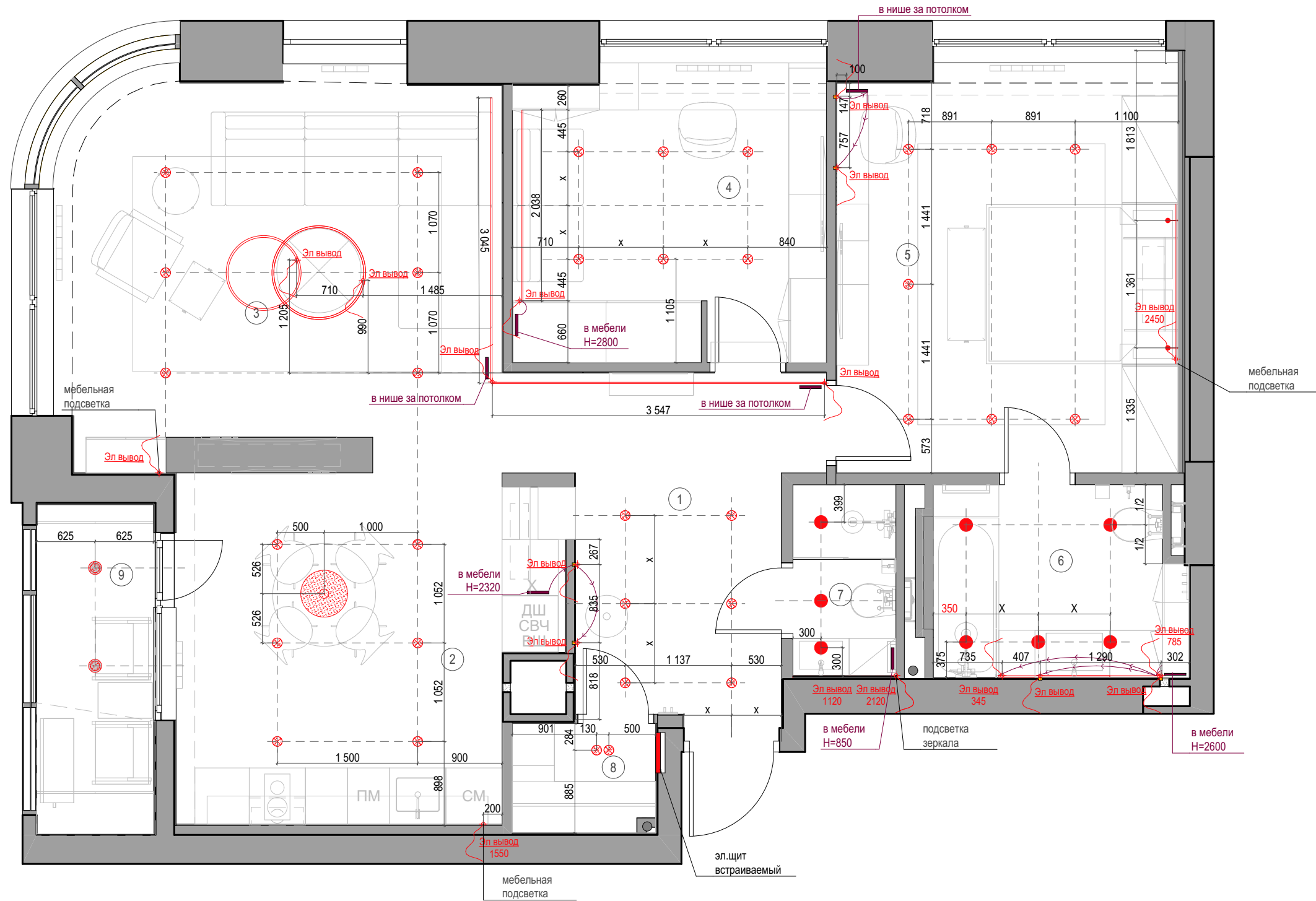
Произвести подрезку поддона до необходимой длины (1100 мм) по стороне, противоположной расположению сифона



Душевая система без излива Victoria-T 2 режима, термостат, верхний душ, с лейкой 5A9718C00 Rosa



	ФИО	Подпись	Дата		Стадия	Лист	Листов
Проектировал	Фролова Ю.В.		23.10.2020		РД	11	52
Заказчик				ТЕХНИЧЕСКАЯ ДОКУМЕНТАЦИЯ НА САНТЕХНИЧ. ПОМЕЩЕНИЕ 7. ДУШЕВАЯ	SOUL		



УСЛОВНЫЕ ОБОЗНАЧЕНИЯ:

- 1200 Вывод под подсветку
- Встроенный точечный светильник
- Встроенный светильник влагостойкий
- Накладной светильник влагостойкий
- Светильник настенный (бра)
- Вертикальные линейные светильники
- LED Подсветка
- Подвесные светильники
- Блок питания для светодиодной ленты
- Подключение светодиодной ленты к блоку питания

ПРИМЕЧАНИЯ:

За относительную отметку 0,000 принят уровень чистого пола.

Все размеры даны с учетом чистовой отделки.

Чертежи разработаны по черновым размерам помещения. Учесть корректировку размеров после проведения работ по выравниванию стен.

Смотреть совместно с развертками.

Смотреть совместно со спецификацией.

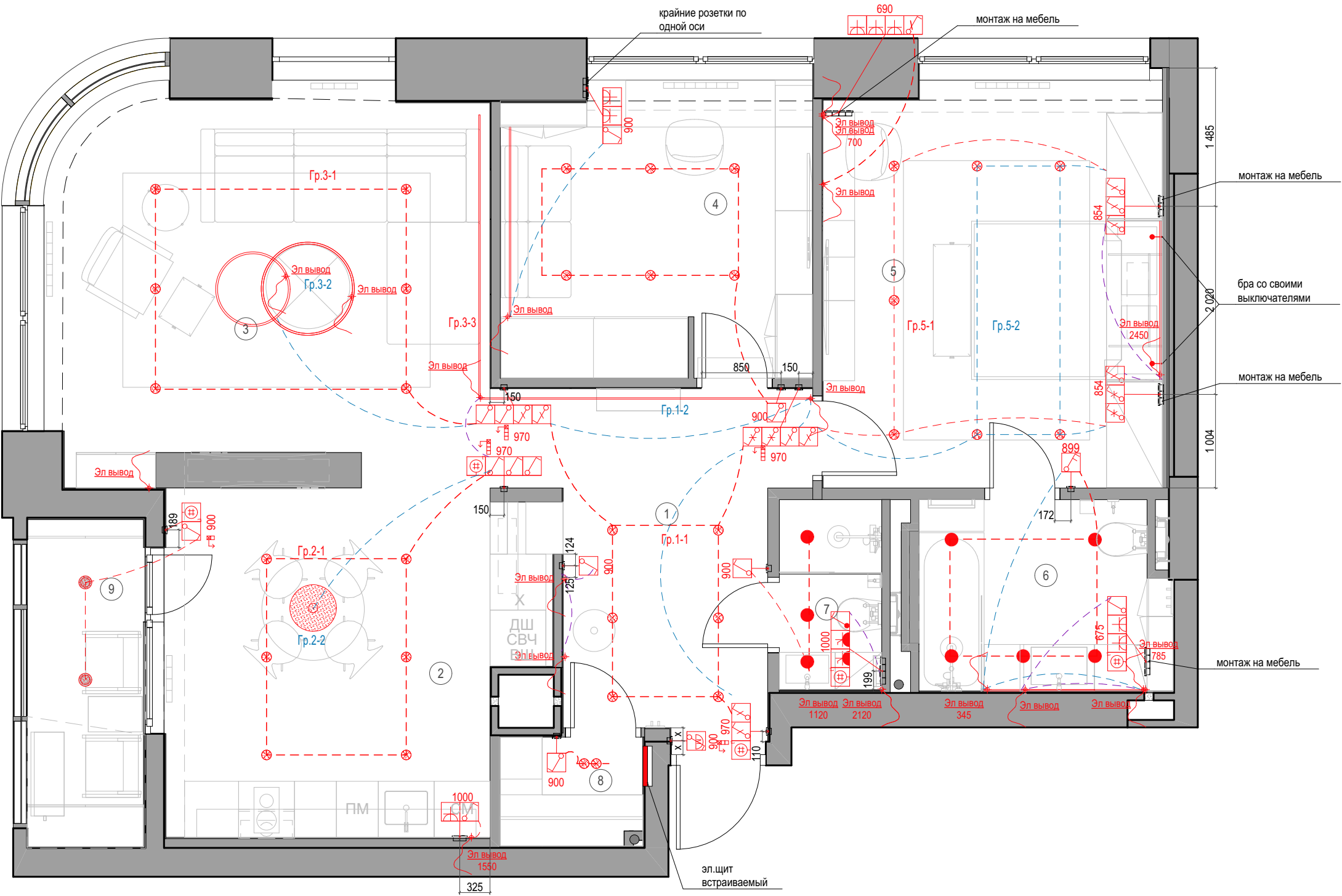
Электрические выводы без указания высотных привязок вывести с потолка.

Проект ЗОМ выполняется отдельно.

ЭКСПЛИКАЦИЯ ПОМЕЩЕНИЙ

1	Прихожая	10,29
2	Кухня	14,54
3	Гостиная	19,18
4	Кабинет	10,55
5	Спальня	15,74
6	Ванная комната	5,42
7	Душевая	2,35
8	Гардеробная	1,85
9	Лоджия	4,41
		84,33 м²

	ФИО	Подпись	Дата	ПЛАН РАЗМЕЩЕНИЯ ОСВЕТИТЕЛЬНОГО ОБОРУДОВАНИЯ	Стадия	Лист	Листов
Проектировал	Фролова Ю.В.		23.10.2020		РД	12	52
Заказчик					SOUL		



УСЛОВНЫЕ ОБОЗНАЧЕНИЯ:

Электрощит

Соединение светильников одной группы

Выключатель одноклавишный

Выключатель двухклавишный

Переключатель проходной

Переключатель перекрестный

Мастер выключатель

Регулятор теплого пола

Вывод под подсветку

Встроенный точечный светильник

Встроенный светильник влагостойкий

Накладной светильник влагостойкий

Светильник настенный (бра)

LED Подсветка

Подвесные светильники

ПРИМЕЧАНИЯ:

- За относительную отметку 0,000 принят уровень чистого пола.
- Все размеры даны с учетом чистовой отделки.
- Чертежи разработаны по черновым размерам помещения. Учесть корректировку размеров после проведения работ по выравниванию стен.
- Смотреть совместно с развертками.
- Смотреть совместно со спецификацией.
- Электрические выводы без указания высотных привязок вывести с потолка.
- Проект ЗОМ выполняется отдельно.

ЭКСПЛИКАЦИЯ ПОМЕЩЕНИЙ

1	Прихожая	10,29
2	Кухня	14,54
3	Гостиная	19,18
4	Кабинет	10,55
5	Спальня	15,74
6	Ванная комната	5,42
7	Душевая	2,35
8	Гардеробная	1,85
9	Лоджия	4,41
		84,33 м²

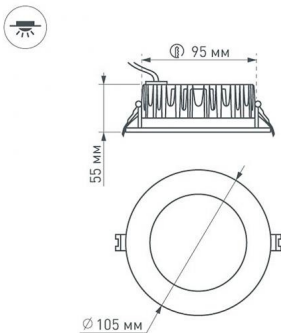
	ФИО	Подпись	Дата	СХЕМА УПРАВЛЕНИЯ ОСВЕЩЕНИЕМ	Стадия	Лист	Листов
Проектировал	Фролова Ю.В.		23.10.2020		РД	13	52
Заказчик					SOUL		

Встраиваемый светодиодный светильник
Maytoni Technical Yin DL031-2-L12W
Помещения 1, 2, 3, 4, 5, 8.

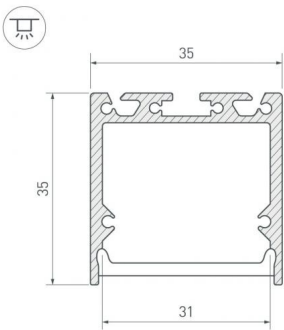


Высота 75 мм
Диаметр 98 мм

Встраиваемый светодиодный светильник влагостойкий
Arlight LTD-105WH-FROST-9W Warm White 110deg
Помещения 6,7.

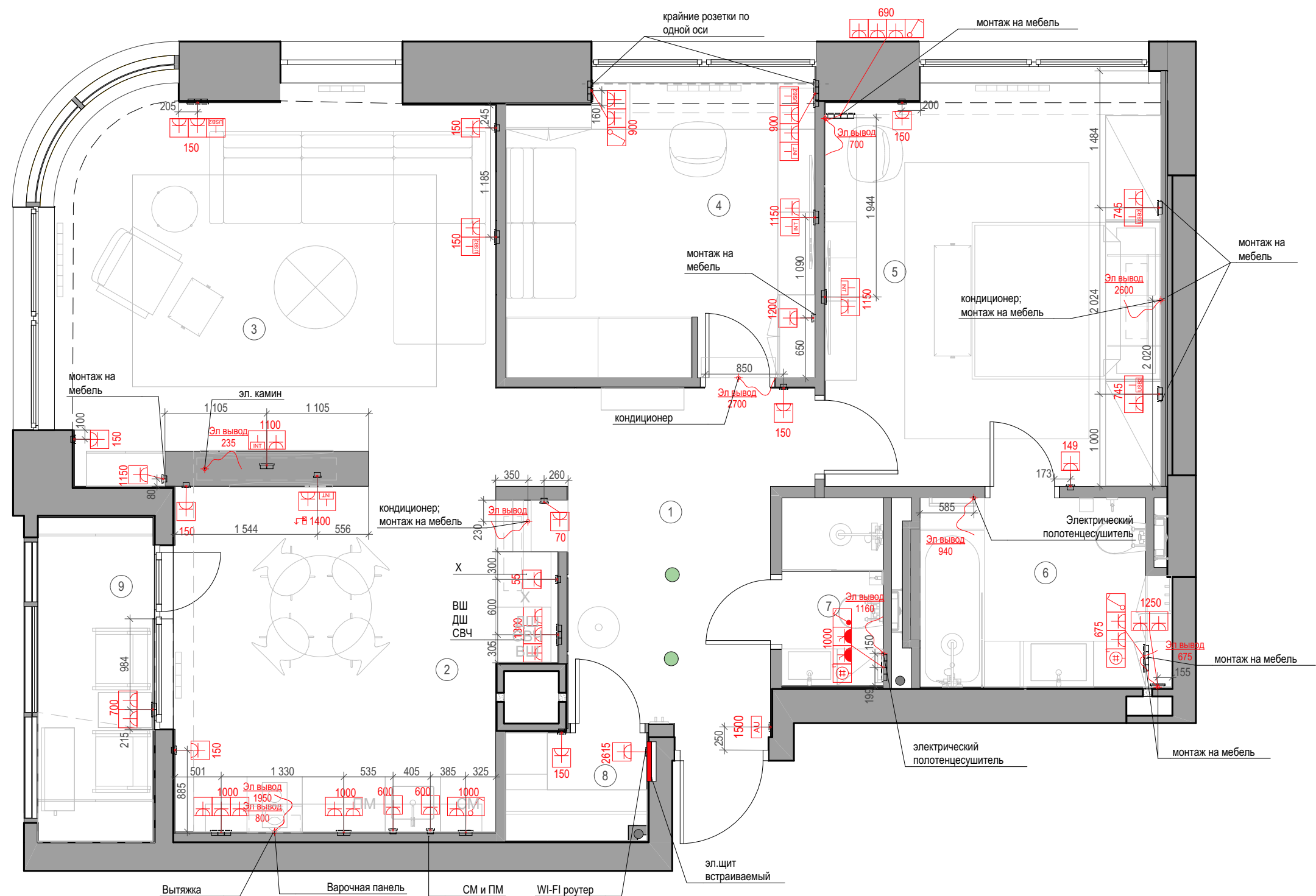


Профиль для светодиодной ленты Arlight SL-LINE-3535-2000ANOD
Помещения 1, 5, 6, 7, встроенные в стену.



N

					Стадия	Лист	Листов
	ФИО	Подпись	Дата		РД	14	52
Проектировал	Фролова Ю.В.		23.10.2020	ТЕХНИЧЕСКАЯ ДОКУМЕНТАЦИЯ НА ВСТРАИВАЕМЫЕ СВЕТИЛЬНИКИ	SOUL <small>INTERIOR</small>		
Заказчик							



УСЛОВНЫЕ ОБОЗНАЧЕНИЯ:

- Электрощит
- Розетка однополюсная с заземлением (IP20)
- Розетка влагостойкая однополюсная с заземлением с крышкой (IP44)
- Розетка двухполюсная (IP20)
- Розетка сетевая (интернет)
- Розетка с заземлением + USB
- Розетка телевизионная
- Регулятор теплого пола
- Электровывод
- Аудиодомофон

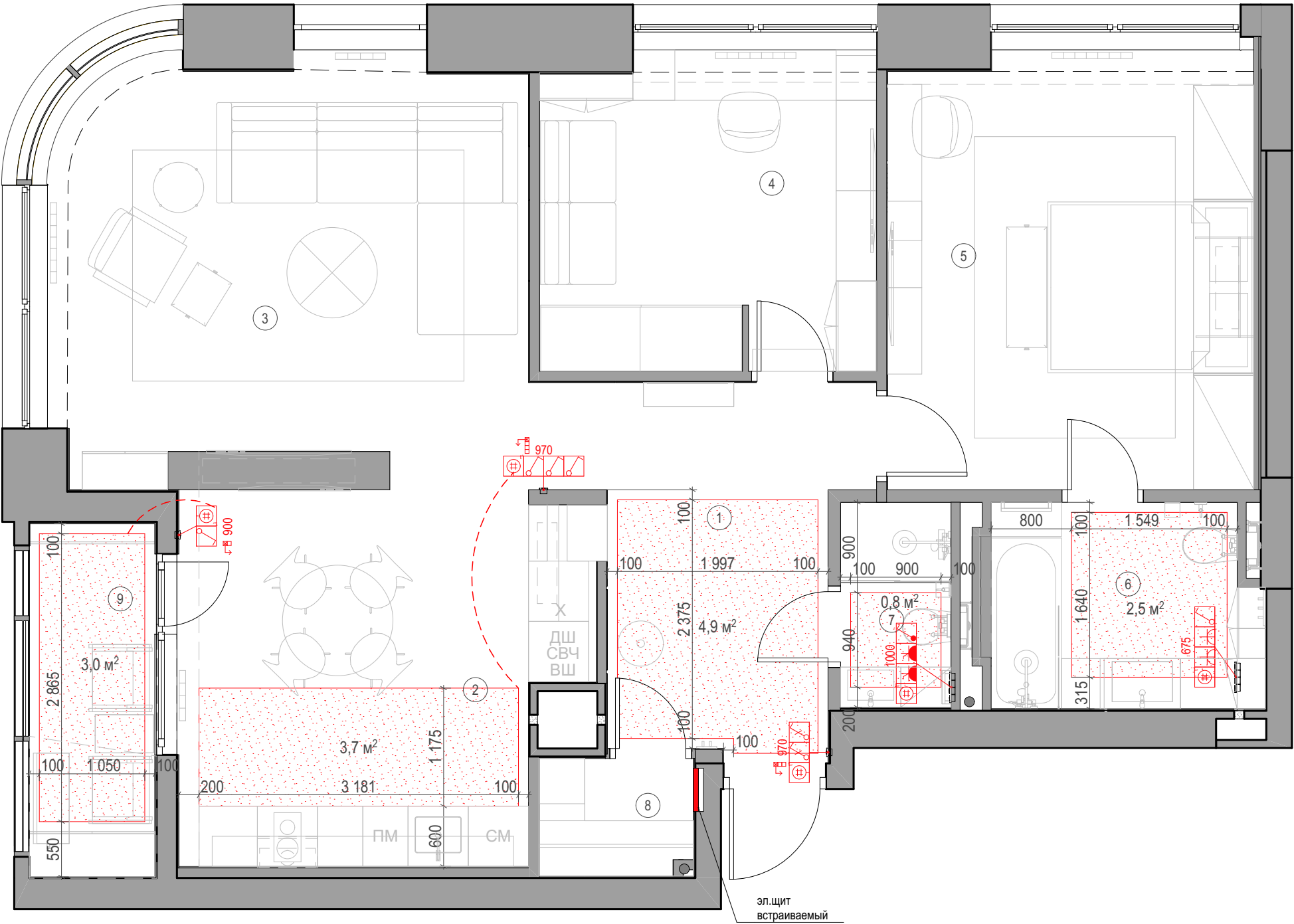
ПРИМЕЧАНИЯ:

- За относительную отметку 0,000 принят уровень чистого пола.
- Все размеры даны с учетом чистовой отделки.
- Чертежи разработаны по черновым размерам помещения. Учесть корректировку размеров после проведения работ по выравниванию стен.
- Смотреть совместно с развертками.
- Смотреть совместно со спецификацией.
- Электрические выводы без указания высотных привязок вывести с потолка.
- Проект ЗОМ выполняется отдельно.

ЭКСПЛИКАЦИЯ ПОМЕЩЕНИЙ

1	Прихожая	10,29
2	Кухня	14,54
3	Гостиная	19,18
4	Кабинет	10,55
5	Спальня	15,74
6	Ванная комната	5,42
7	Душевая	2,35
8	Гардеробная	1,85
9	Лоджия	4,41
		84,33 м²

Проектировал	ФИО	Подпись	Дата	План размещения энергопотребителей	Стадия	Лист	Листов
	Фролова Ю.В.		23.10.2020		РД	15	52
Заказчик					SOUL		



УСЛОВНЫЕ ОБОЗНАЧЕНИЯ:

- Электрощит
- Регулятор теплого пола
- Подключение теплых полов
- Теплый пол электрический

ПРИМЕЧАНИЯ:

За относительную отметку 0,000 принят уровень чистого пола.

Все размеры даны с учетом чистовой отделки.

Чертежи разработаны по черновым размерам помещения. Учесть корректировку размеров после проведения работ по выравниванию стен.




















Смотреть совместно со спецификацией.


На чертеже даны зоны укладки теплого пола. Фактическое расположение матов согласовать на авторском надзоре.




















ЭКСПЛИКАЦИЯ ПОМЕЩЕНИЙ


1	Прихожая	10,29
2	Кухня	14,54
3	Гостиная	19,18
4	Кабинет	10,55
5	Спальня	15,74
6	Ванная комната	5,42
7	Душевая	2,35
8	Гардеробная	1,85
9	Лоджия	4,41
		84,33 м²

	ФИО	Подпись	Дата	ПЛАН ТЕПЛЫХ ПОЛОВ	Стадия	Лист	Листов
Проектировал	Фролова Ю.В.		23.10.2020		РД	16	52
Заказчик					SOUL		


Наполнение рамки	Класс защиты	пост 1	пост 2	пост 3	пост 4	Цвет
	IP 20	Розетка с заземлением	-	-	-	Бежевый
	IP 20	Розетка с заземлением	-	-	-	Бежевый
	IP 20	Розетка с заземлением	-	-	-	Бежевый
	IP 20	Розетка с заземлением	Розетка сети интернет	-	-	Бежевый
	IP 20	Розетка с заземлением	Розетка сети интернет	-	-	Бежевый
	IP 20	Розетка с заземлением	-	-	-	Бежевый
	IP 20	Розетка с заземлением	Розетка с заземлением	Розетка с заземлением	-	Бежевый
	IP 20	Розетка с заземлением	-	-	-	Бежевый
	IP 20	Розетка с заземлением	-	-	-	Бежевый
	IP 20	Розетка с заземлением	-	-	-	Бежевый
	IP 20	Розетка с заземлением	Розетка с заземлением	-	-	Белый
	IP 20	Выключатель одноклавишный	Розетка с заземлением	Розетка с заземлением	Терморегулятор теплого пола	Белый
	IP 20	Розетка сети интернет	Розетка с заземлением	Розетка с заземлением	Розетка с заземлением + USBx2	Белый
	IP 20	Розетка с заземлением	Розетка с заземлением	Выключатель одноклавишный	-	Белый
	IP 44	Выключатель одноклавишный	Розетка с крышкой	Розетка с крышкой	Терморегулятор теплого пола	Белый
	IP 20	Розетка с заземлением	Розетка сети интернет	-	-	Белый
	IP 20	Выключатель одноклавишный проходной	Выключатель одноклавишный проходной	Терморегулятор теплого пола	-	Черный
	IP 20	Розетка с заземлением	Розетка с заземлением + USBx2	-	-	Черный
	IP 20	Розетка с заземлением	Розетка с заземлением	Розетка с заземлением + USBx2	-	Черный

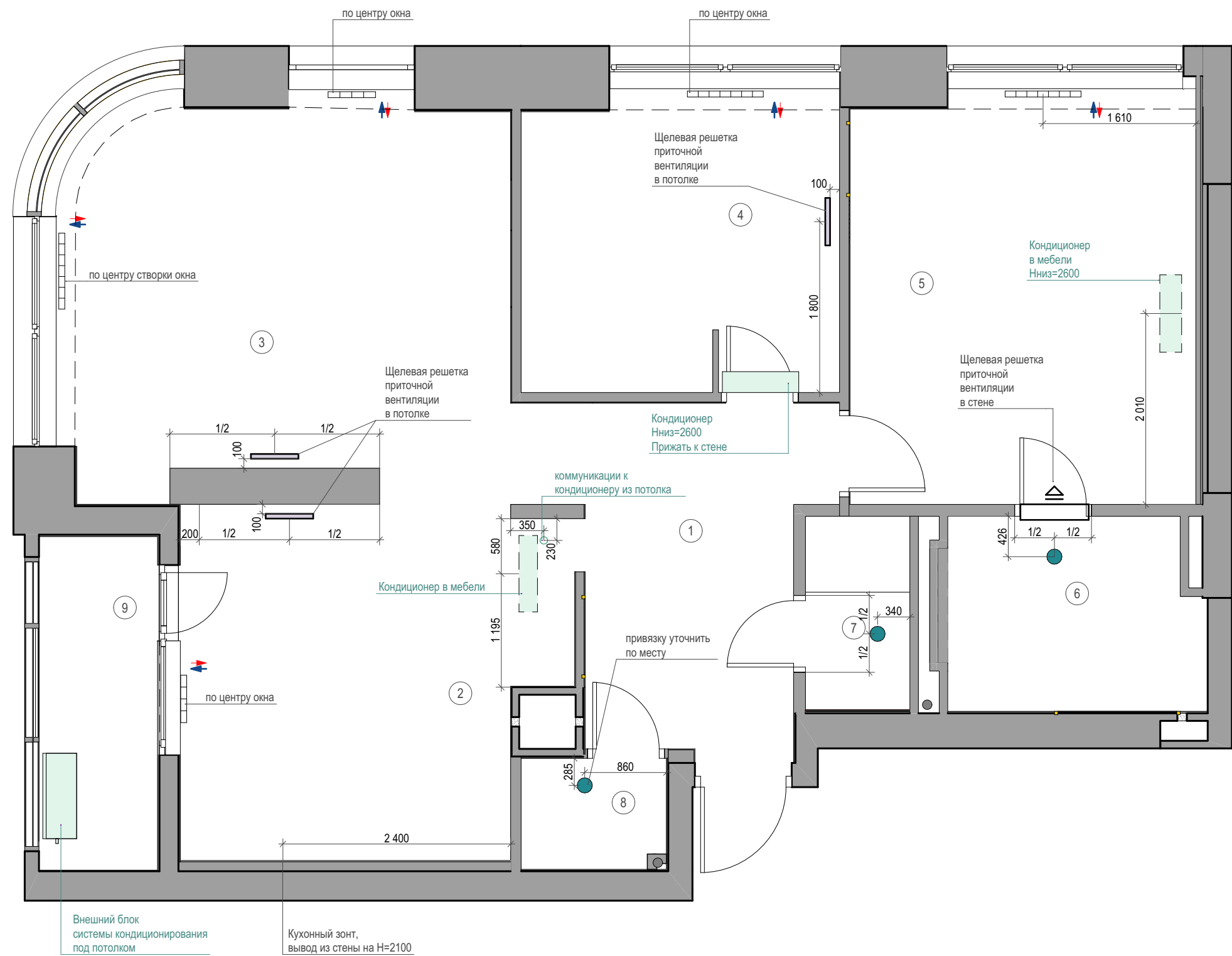
					Стадия	Лист	Листов
	ФИО	Подпись	Дата		РД	17	52
Проектировал	Фролова Ю.В.		23.06.2020	ВЕДОМОСТЬ ЭЛЕКТРОБЛОКОВ			
Заказчик							

Наполнение рамки	Класс защиты	пост 1	пост 2	пост 3	пост 4	Цвет
	IP 20	Мастер-выключатель	-	-	-	Черный
	IP 20	Розетка с заземлением	-	-	-	Черный
	IP 20	Розетка с заземлением	-	-	-	Черный
	IP 20	Розетка с заземлением	-	-	-	Черный
	IP 20	Розетка с заземлением	-	-	-	Черный
	IP 20	Выключатель одноклавишный	-	-	-	Черный
	IP 20	Розетка с заземлением	Розетка с заземлением	Розетка с заземлением	-	Черный
	IP 20	Розетка с заземлением	-	-	-	Черный
	IP 20	Розетка с заземлением	Розетка с заземлением	-	-	Черный
	IP 20	Выключатель одноклавишный	Розетка с заземлением	-	-	Черный
	IP 20	Выключатель одноклавишный	Выключатель одноклавишный	Выключатель одноклавишный	Терморегулятор теплого пола	Черный
	IP 20	Выключатель одноклавишный	Выключатель одноклавишный	Выключатель одноклавишный проходной	Выключатель одноклавишный проходной	Черный
	IP 20	Розетка с заземлением	-	-	-	Черный
	IP 20	Выключатель одноклавишный	-	-	-	Черный
	IP 20	Выключатель одноклавишный	-	-	-	Черный
	IP 20	Выключатель одноклавишный	Розетка с заземлением	Розетка с заземлением	Розетка с заземлением	Черный
	IP 20	Розетка с заземлением	Розетка с заземлением + USBx2	-	-	Черный
	IP 20	Выключатель одноклавишный проходной	Выключатель одноклавишный проходной	Выключатель одноклавишный проходной	-	Черный
	IP 20	Розетка с заземлением	Розетка с заземлением + USBx2	-	-	Черный

					Стадия	Лист	Листов
	ФИО	Подпись	Дата		РД	18	52
Проектировал	Фролова Ю.В.		23.06.2020	ВЕДОМОСТЬ ЭЛЕКТРОБЛОКОВ			
Заказчик							

Наполнение рамки	Класс защиты	пост 1	пост 2	пост 3	пост 4	Цвет
	IP 20	Выключатель одноклавишный проходной	Переключатель перекрестный	Переключатель перекрестный	-	Черный
	IP 20	Переключатель перекрестный	Переключатель перекрестный	Выключатель одноклавишный проходной	Выключатель одноклавишный проходной	Черный
	IP 20	Розетка с заземлением	-	-	-	Черный
	IP 20	Розетка с заземлением	Розетка сети интернет	-	-	Черный
	IP 20	Выключатель двухклавишный	-	-	-	Черный
	IP 20	Выключатель одноклавишный	-	-	-	Черный
	IP 20	Выключатель одноклавишный	Терморегулятор теплого пола	-	-	Черный
	IP 20	Розетка с заземлением	-	-	-	Черный
	IP 20	Розетка с заземлением	Розетка с заземлением	-	-	Черный

					Стадия	Лист	Листов
	ФИО	Подпись	Дата		РД	19	52
Проектировал	Фролова Ю.В.		23.06.2020	ВЕДОМОСТЬ ЭЛЕКТРОБЛОКОВ			
Заказчик							



УСЛОВНЫЕ ОБОЗНАЧЕНИЯ:

- Радиатор отопления
- Внутренний блок кондиционера
- Внешний блок мультисплитсистемы
- Диффузор потолочный на вытяжную вентиляцию

ПРИМЕЧАНИЯ:

За относительную отметку 0,000 принят уровень чистого пола.

Все размеры даны с учетом чистовой отделки.

Чертежи разработаны по черновым размерам помещения. Учесть корректировку размеров после проведения работ по выравниванию стен.

Смотреть совместно с развертками.

Смотреть совместно со спецификацией.

Проект ОВиК выполняется отдельно.

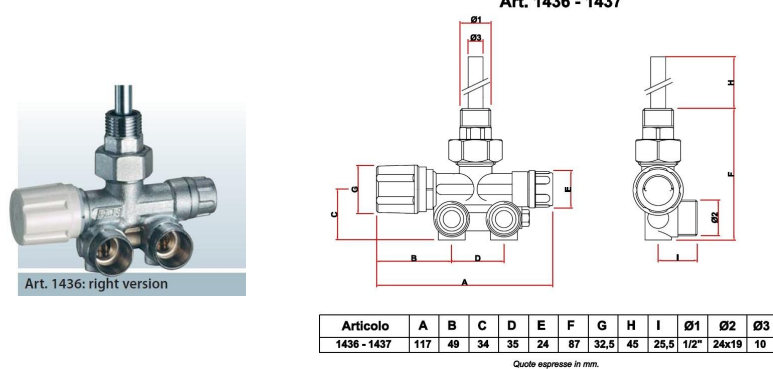
ЭКСПЛИКАЦИЯ ПОМЕЩЕНИЙ

1	Прихожая	10,29
2	Кухня	14,54
3	Гостиная	19,18
4	Кабинет	10,55
5	Спальня	15,74
6	Ванная комната	5,42
7	Душевая	2,35
8	Гардеробная	1,85
9	Лоджия	4,41
		84,33 м²



Подключение всех радиаторов отопления - нижнее правое, выходы труб из стены.

Art. 1436 - 1437



Проектировал	ФИО Фролова Ю.В.	Подпись	Дата 23.10.2020	ПЛАН РАЗМЕЩЕНИЯ ПРИБОРОВ ОВИК	Стадия	Лист	Листов
					РД	20	52
Заказчик					SOUL		



УСЛОВНЫЕ ОБОЗНАЧЕНИЯ:

- Штукатурка + покраска
- Потолок ГКЛВ + покраска
Опуск 130 мм
- Потолок ГКЛВ + покраска
Опуск 300 мм
- Утеплитель + ГКЛВ + покраска, опуск минимальный
- H=3 000 Высота потолка от чистого пола
- Диффузор потолочный на вытяжную вентиляцию
- Проводной пожарный датчик
- Встроенный точечный светильник
- Встроенный светильник влагостойкий

ПРИМЕЧАНИЯ:

За относительную отметку 0,000 принят уровень чистого пола.

Все размеры даны с учетом чистовой отделки.

Чертежи разработаны по черновым размерам помещения. Учесть корректировку размеров после проведения работ по выравниванию стен.

Смотреть совместно с развертками.

Высоты потолков проверить по месту, отметка может измениться в связи с неровностями существующих перекрытий, а также в следствии монтажа конструкций.

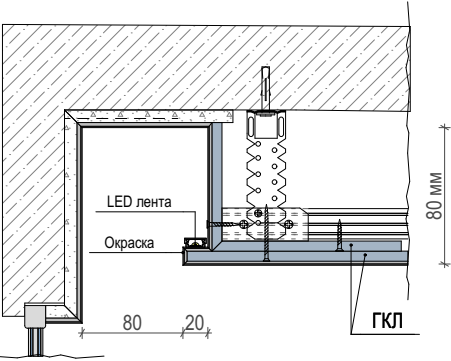
Узлы ниш для подсветки согласовать по месту.

При монтаже потолка учесть монтаж встроенных светильников.

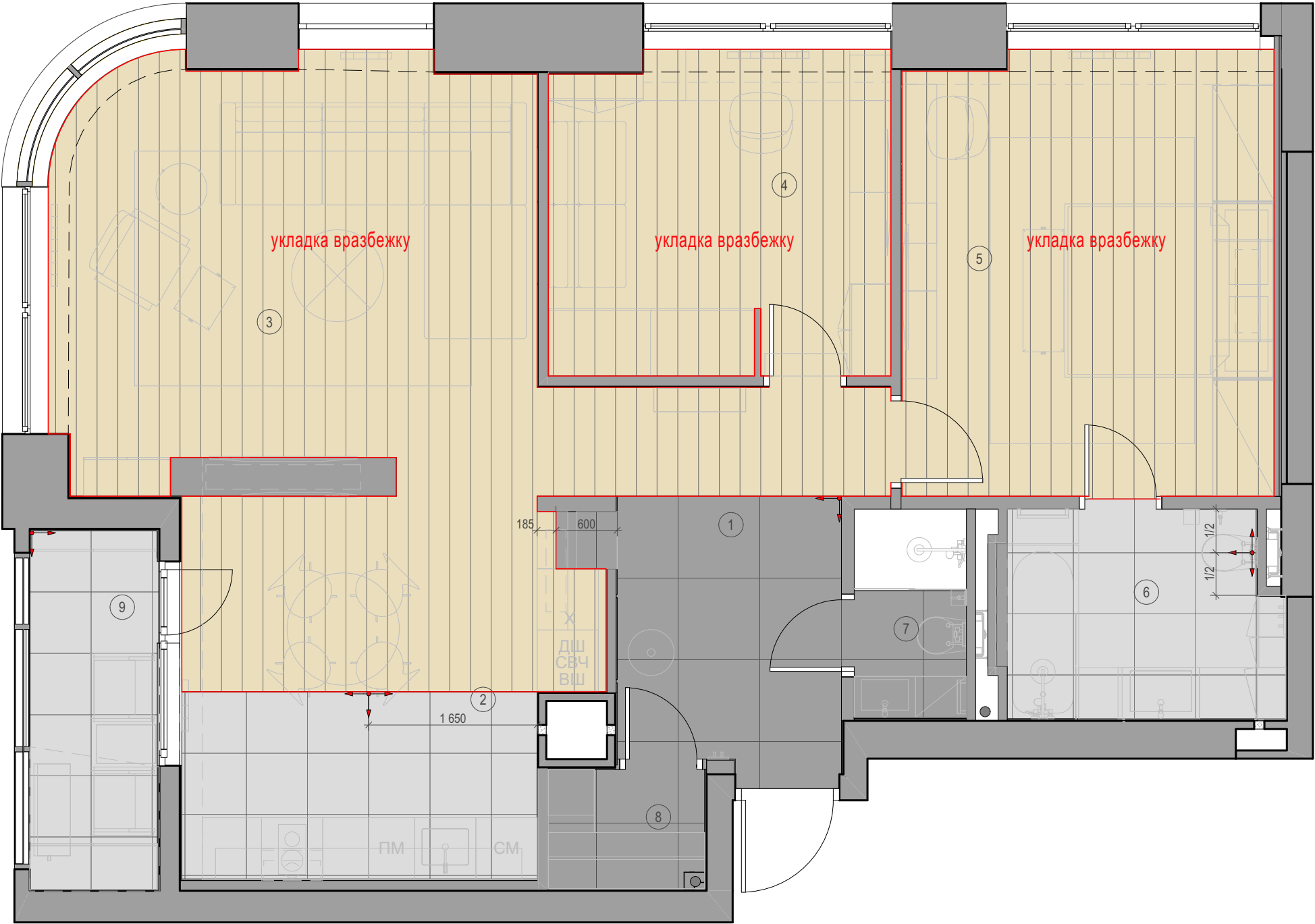
ЭКСПЛИКАЦИЯ ПОМЕЩЕНИЙ

1	Прихожая	10,29
2	Кухня	14,54
3	Гостиная	19,18
4	Кабинет	10,55
5	Спальня	15,74
6	Ванная комната	5,42
7	Душевая	2,35
8	Гардеробная	1,85
9	Лоджия	4,41
		84,33 м²

Разрез ниши для светодиодной подсветки



	ФИО	Подпись	Дата		Стадия	Лист	Листов
Проектировал	Фролова Ю.В.		23.10.2020		РД	21	52
Заказчик				ПЛАН ПОТОЛКОВ	SOUL		



УСЛОВНЫЕ ОБОЗНАЧЕНИЯ:

- Инженерная доска. Раскладка вразбежку. Толщина 15,5 мм
- Керамогранит Italon Миллениум Айрон 80x80 Толщина 9 мм
- Керамогранит Italon Урбан Силвер 60x60 Толщина 10 мм
- Пробковый компенсатор 900x10x15 (ДхШхТ)
- Точка и направление раскладки отделки

ПРИМЕЧАНИЯ:

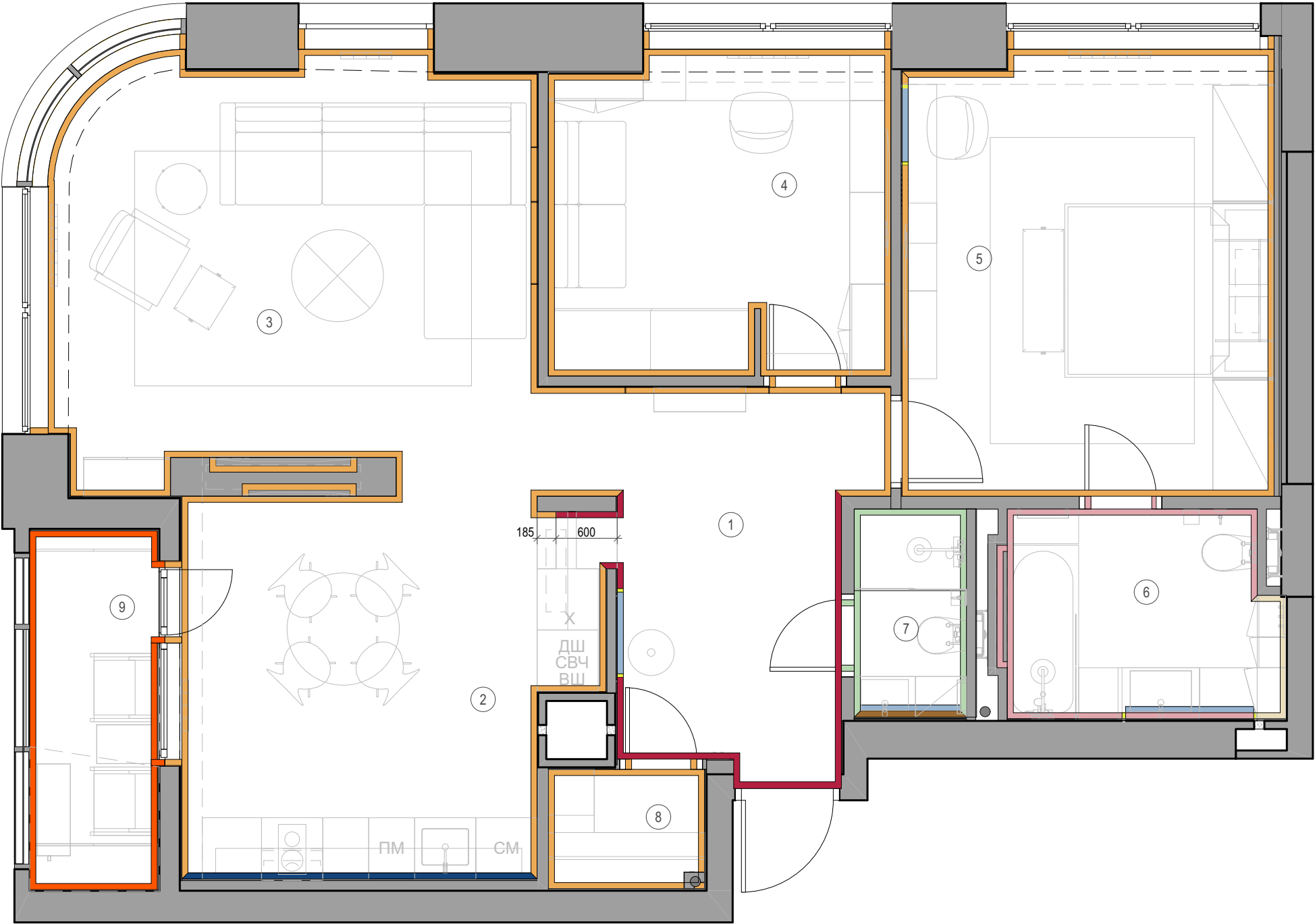
- Уровень чистового напольного покрытия одинаковый по всей квартире.
- Все размеры даны с учетом чистовой отделки.
- Чертежи разработаны по черновым размерам помещения. Учесть корректировку размеров после проведения работ по выравниванию стен.
- Высоту стяжки и пироги полов уточнить по месту.
- Узел стыковки разнородных материалов выполнить под полотном двери.
- Узел стыковки разнородных материалов осуществляется с помощью пробкового компенсатора.
- Перед началом работ организовать гидроизоляцию мокрых зон.
- По всей площади использовать шумоизоляцию пола.
- Перед началом укладки покрытия выложить отделку насухо для корректировки точки укладки и подрезки.
- Толщина межплиточных швов 1,5 мм.

ЭКСПЛИКАЦИЯ ПОМЕЩЕНИЙ

1	Прихожая	10,29
2	Кухня	14,54
3	Гостиная	19,18
4	Кабинет	10,55
5	Спальня	15,74
6	Ванная комната	5,42
7	Душевая	2,35
8	Гардеробная	1,85
9	Лоджия	4,41
		84,33 м²



	ФИО	Подпись	Дата	ПЛАН ПОЛОВ	Стадия	Лист	Листов
Проектировал	Фролова Ю.В.		23.10.2020		РД	22	52
Заказчик					SOUL		



УСЛОВНЫЕ ОБОЗНАЧЕНИЯ:

- Краска Тип 1
- Краска Тип 2
- Краска Тип 3
- Краска Тип 4 (влагостойкая)
- Керамогранит Kerama Marazzi Monte Tiberio 60x120
- Керамогранит Italon Millenium Pure 80x80
- Керамогранит Italon Urban Silver 60X120
- Керамогранит Italon Maisom Brandy 20x120
- Зеркало
- Профильные светильники

ПРИМЕЧАНИЯ:

Все размеры даны с учетом чистовой отделки.

Чертежи разработаны по черновым размерам помещения. Учесть корректировку размеров после проведения работ по выравниванию стен.

Смотреть совместно с развертками.

Артикулы краски определить с автором проекта на авторском надзоре после пробных выкрасов.

ЭКСПЛИКАЦИЯ ПОМЕЩЕНИЙ

1	Прихожая	10,29
2	Кухня	14,54
3	Гостиная	19,18
4	Кабинет	10,55
5	Спальня	15,74
6	Ванная комната	5,42
7	Душевая	2,35
8	Гардеробная	1,85
9	Лоджия	4,41
		84,33 м²



	ФИО	Подпись	Дата		Стадия	Лист	Листов
Проектировал	Фролова Ю.В.		23.10.2020		РД	23	52
Заказчик				СХЕМА ОТДЕЛКИ СТЕН	SOUL		

ВЕДОМОСТЬ НАПОЛЬНЫХ ПОКРЫТИЙ	
Материал отделки	Площадь, кв.м
Italon Millenium Iron 80x80	10,60
Italon Urban Silver 60x60	16,27
Инженерная доска	56,83
Пробковый компенсатор 900x5x15 (ДхШхТ)	63 пог.м

ВЕДОМОСТЬ ОТДЕЛКИ ПОТОЛКОВ	
Материал отделки	Площадь, кв.м
ГКЛ+краска Тип 5 (для потолков)	81,46

ВЕДОМОСТЬ ОТДЕЛКИ СТЕН	
Материал отделки	Площадь, кв.м
Краска для стен	
Краска Тип 1	185
Краска Тип 2	17,5
Краска Тип 3	7
Краска Тип 4 (влагостойкая)	15
Керамогранит	
Italon Maison Brandy 20x120	1,9
Italon Millenium Pure 80x80	13
Italon Urban Silver 60x120	10,3
Kerama Marazzi Monte Tiberio 60x120	16,6
Kerama Marazzi Радуга Белый 60x60	1



					Стадия	Лист	Листов
	ФИО	Подпись	Дата		РД	24	52
Проектировал	Фролова Ю.В.		23.10.2020	ВЕДОМОСТИ ОТДЕЛКИ	<div>SOUL</div>		
Заказчик							


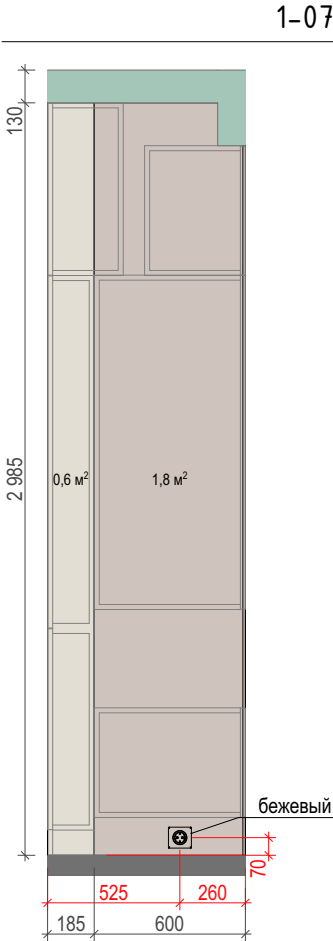
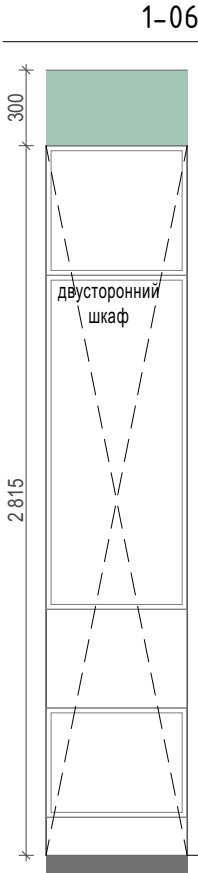
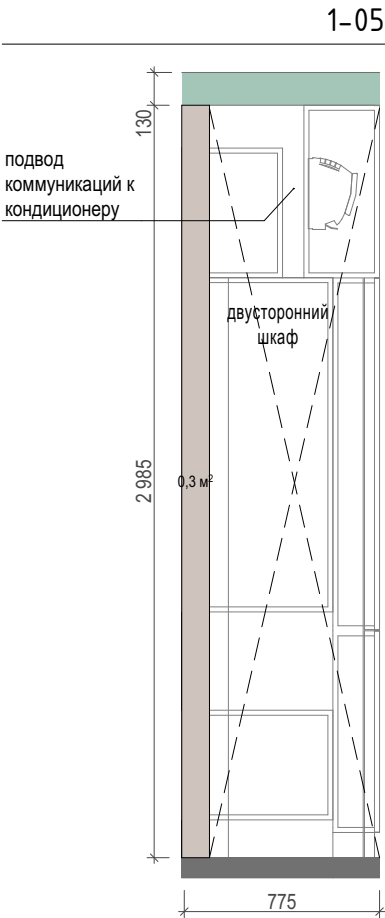
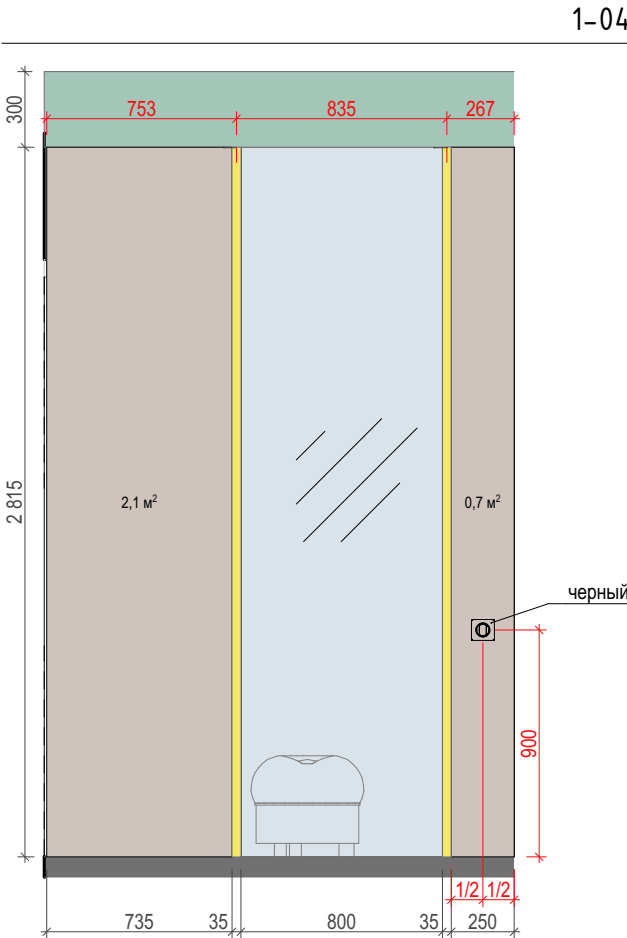
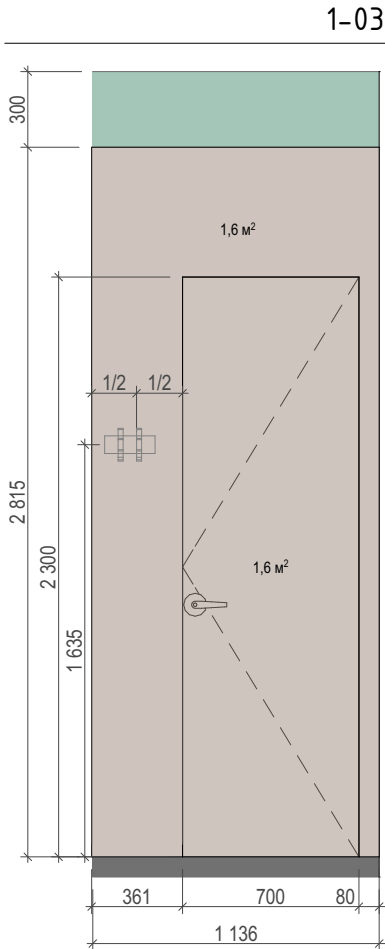
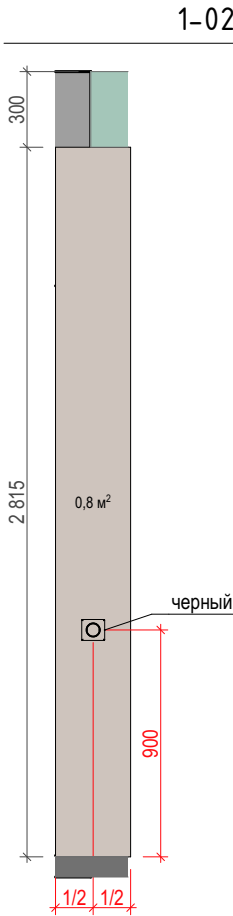
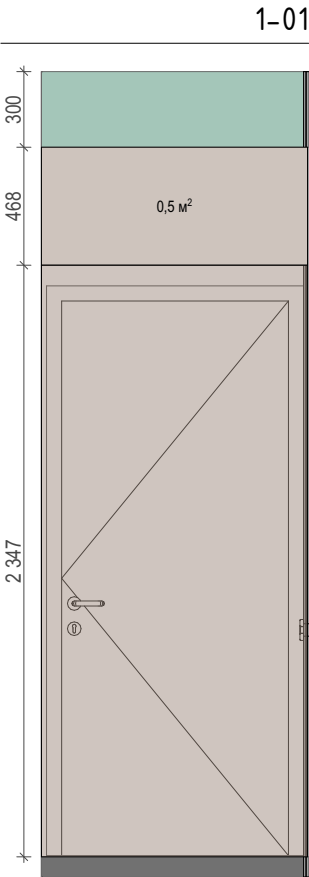
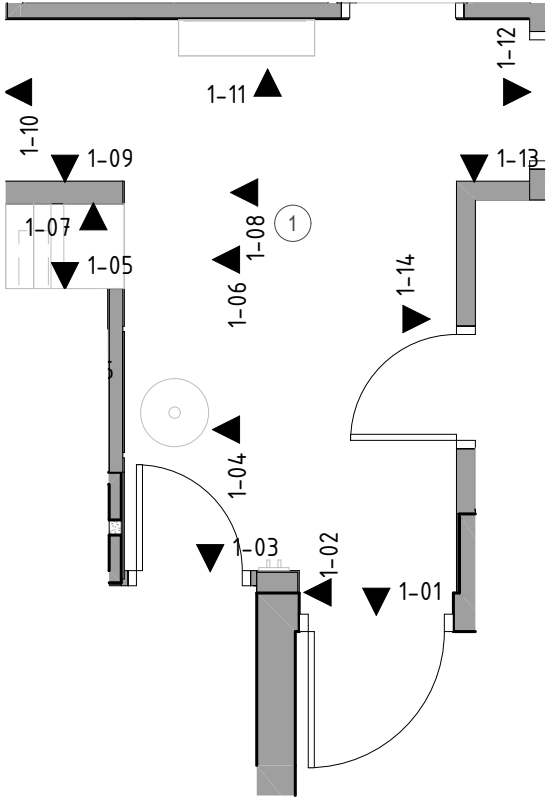


ЭКСПЛИКАЦИЯ ПОМЕЩЕНИЙ

1	Прихожая	10,29
2	Кухня	14,54
3	Гостиная	19,18
4	Кабинет	10,55
5	Спальня	15,74
6	Ванная комната	5,42
7	Душевая	2,35
8	Гардеробная	1,85
9	Лоджия	4,41
		84,33 м²



					Стадия	Лист	Листов
	ФИО	Подпись	Дата		РД	25	52
Проектировал	Фролова Ю.В.		23.10.2020	ПЛАН РАЗВЕРТОК	SOUL		
Заказчик							



- УСЛОВНЫЕ ОБОЗНАЧЕНИЯ:
- конструкции из ГКЛ
 - стяжка бетонная с отделкой
 - краска тип 1
 - краска тип 2
 - зеркало
 - эл.вывод
 - светодиодная лента
 - терморегулятор теплого пола
 - выключатель
 - розетка с заземлением

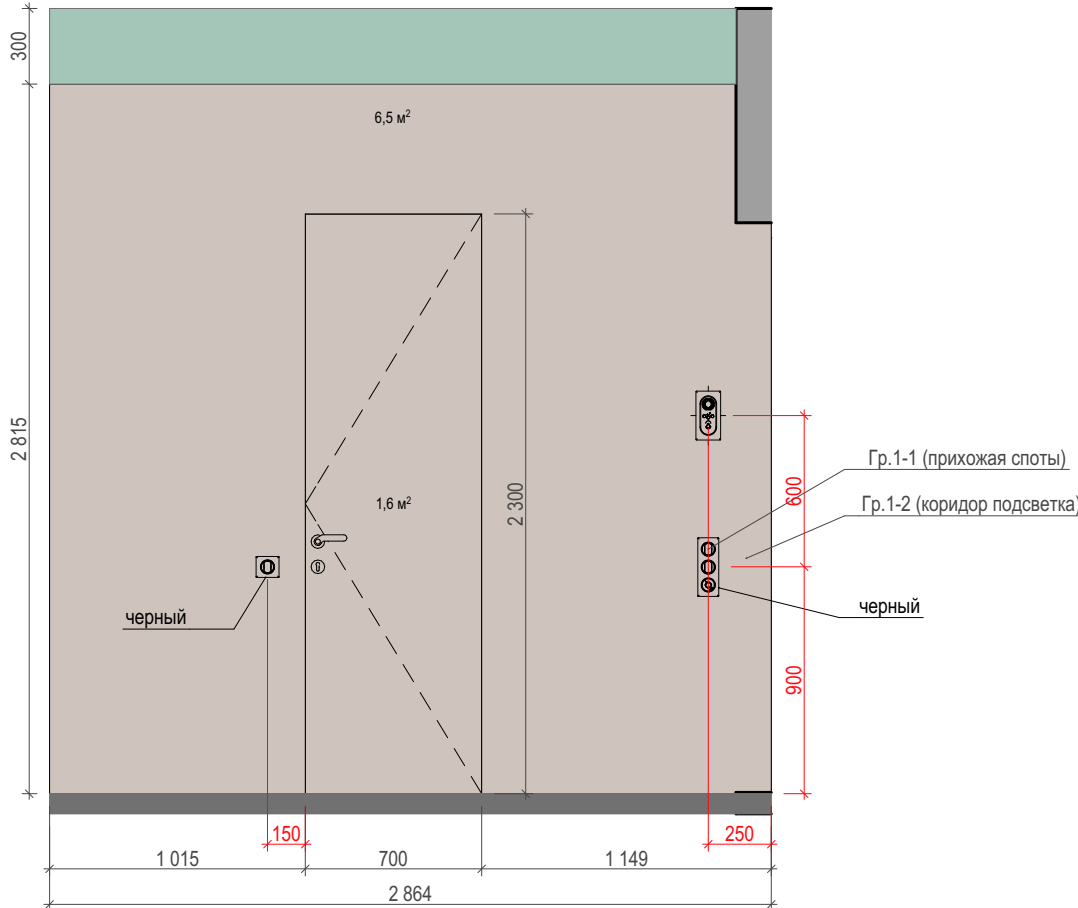
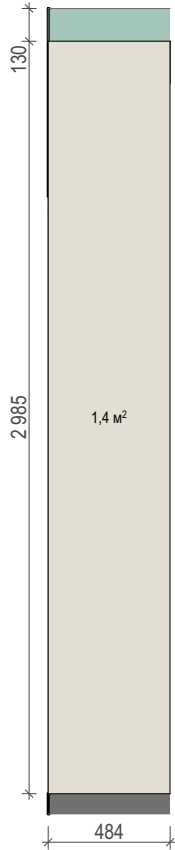
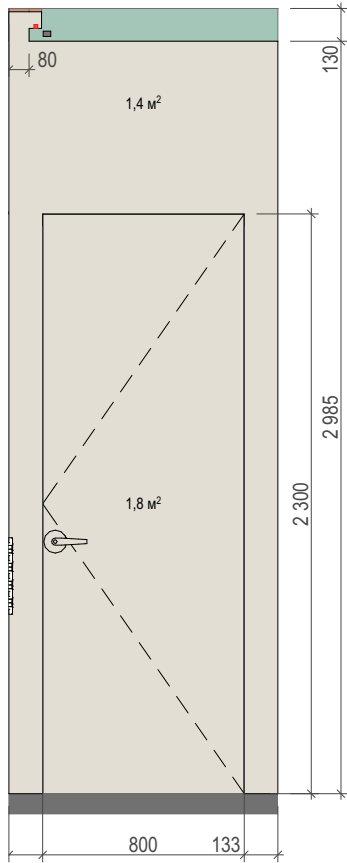
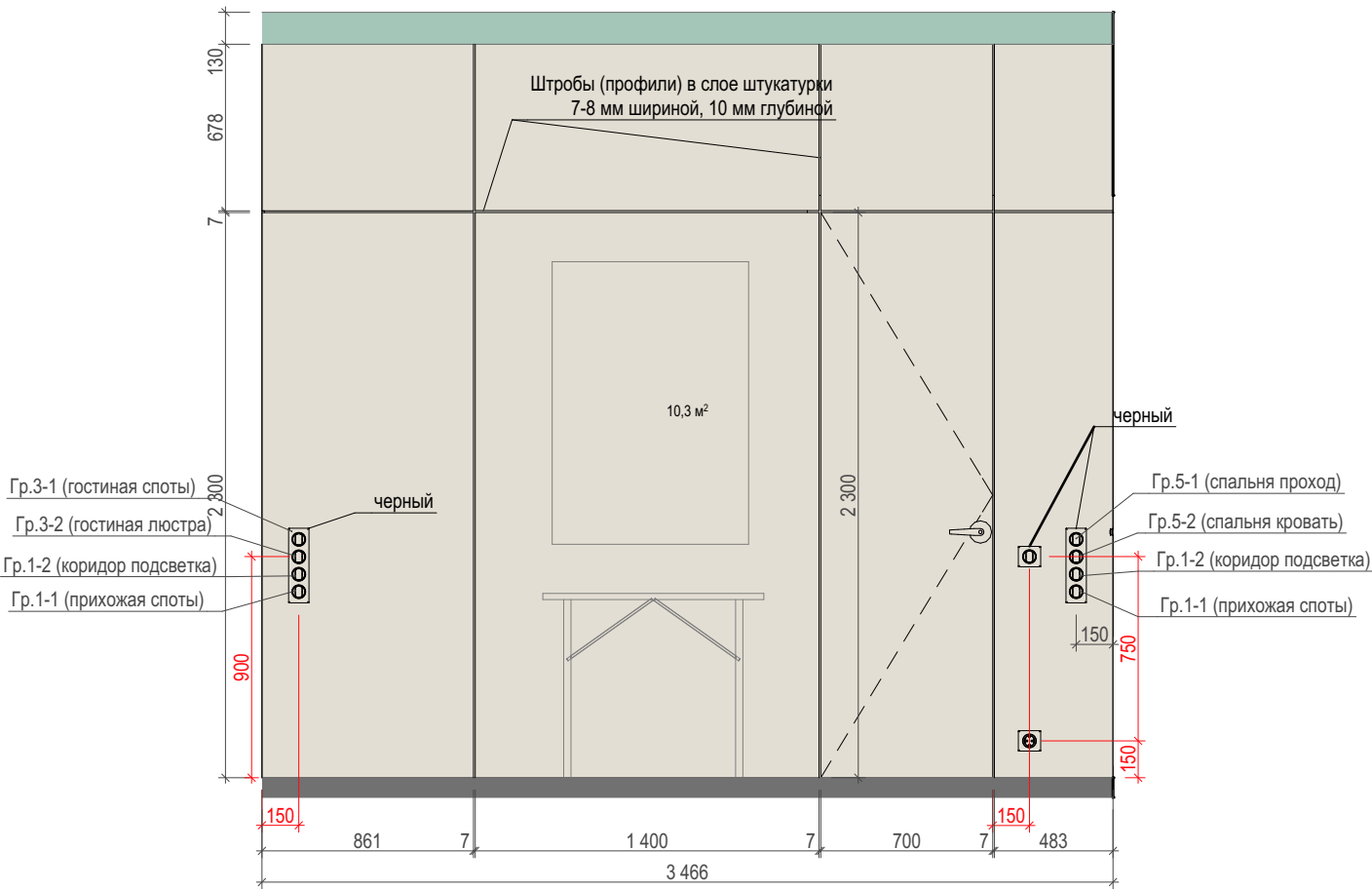
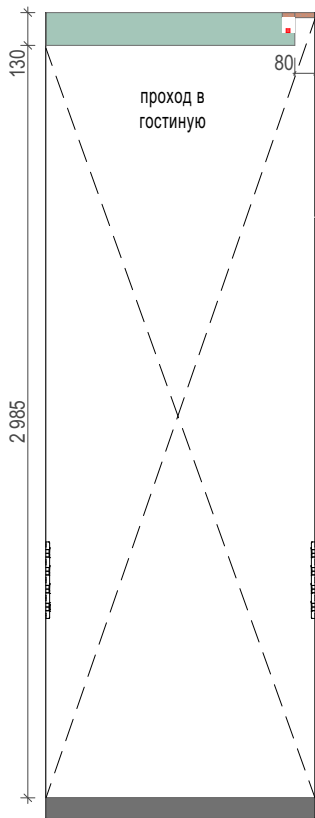
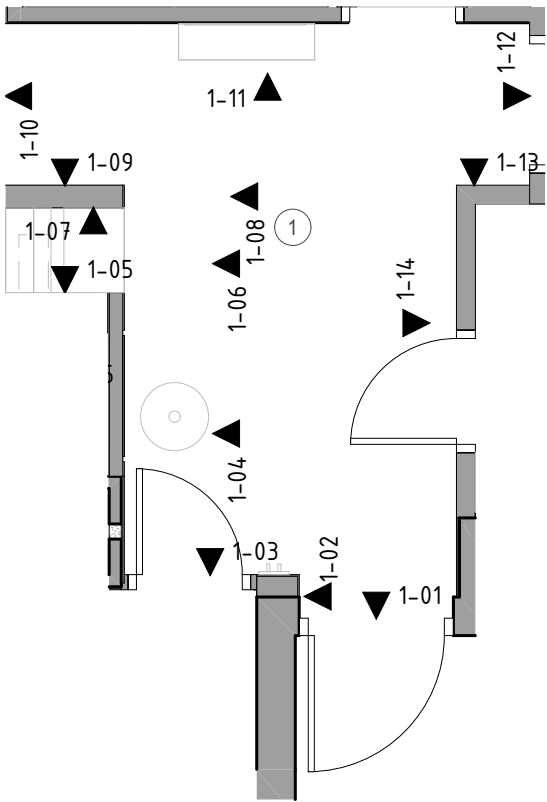
ПРИМЕЧАНИЯ:

Размеры даны с учетом чистовой отделки.

Привязки электроустановочных изделий, расположенных у дверей, даны от дверного полотна.

Артикул краски определить с автором проекта на авторском надзоре после пробных выкрасов.

	ФИО	Подпись	Дата	РАЗВЕРТКА СТЕН. ПОМЕЩЕНИЕ 1. ПРИХОЖАЯ	Стадия	Лист	Листов
Проектировал	Фролова Ю.В.		23.06.2020		РД	26	52
Заказчик							



- УСЛОВНЫЕ ОБОЗНАЧЕНИЯ:
- конструкции из ГКЛ
 - стяжка бетонная с отделкой
 - краска тип 1
 - краска тип 2
 - зеркало
 - эл.вывод
 - светодиодная лента
 - терморегулятор теплого пола
 - выключатель
 - розетка с заземлением

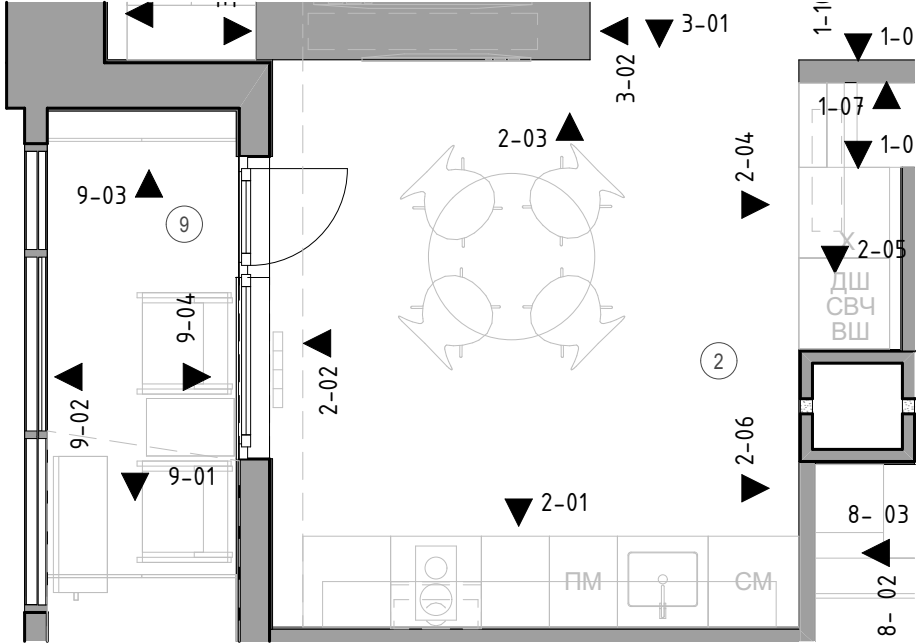
ПРИМЕЧАНИЯ:

Размеры даны с учетом чистовой отделки.

Привязки электроустановочных изделий, расположенных у дверей, даны от дверного полотна.

Артикул краски определить с автором проекта на авторском надзоре после пробных выкрасов.

	ФИО	Подпись	Дата	РАЗВЕРТКА СТЕН. ПОМЕЩЕНИЕ 1. ПРИХОЖАЯ	Стадия	Лист	Листов
					РД	27	52
Проектировал	Фролова Ю.В.		23.06.2020				
Заказчик							



УСЛОВНЫЕ ОБОЗНАЧЕНИЯ:

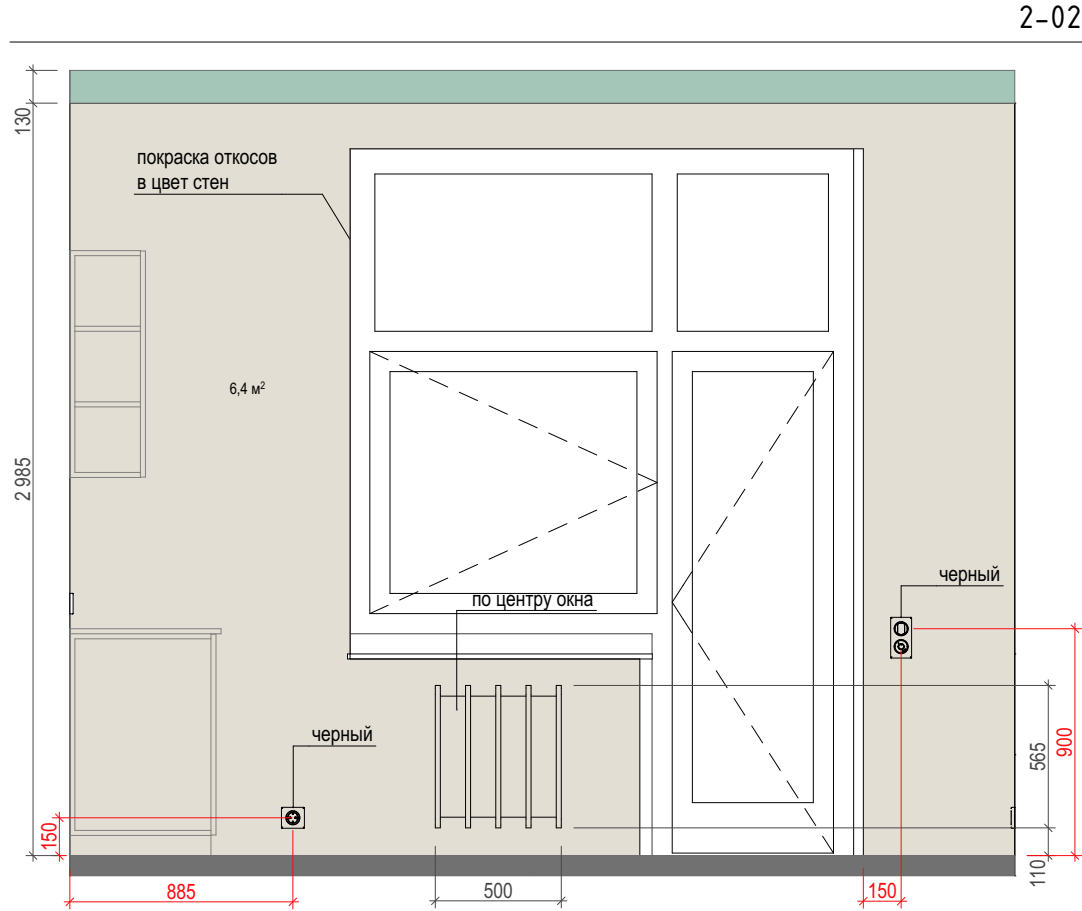
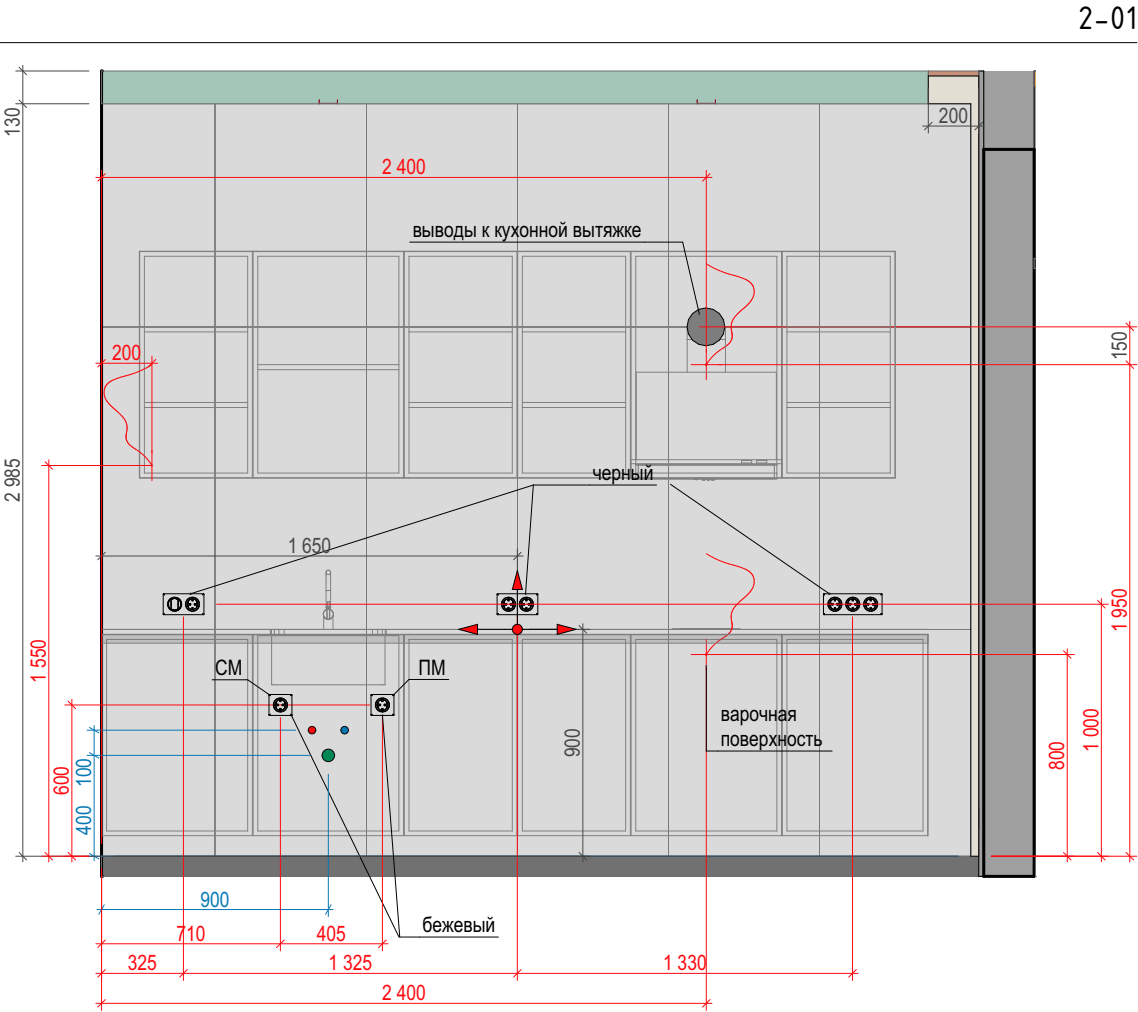
- конструкции из ГКЛ
- стяжка бетонная с отделкой
- краска тип 1
- краска тип 2
- зеркало
- эл.вывод
- светодиодная лента
- терморегулятор теплого пола
- выключатель
- розетка с заземлением

ПРИМЕЧАНИЯ:

Размеры даны с учетом чистовой отделки.

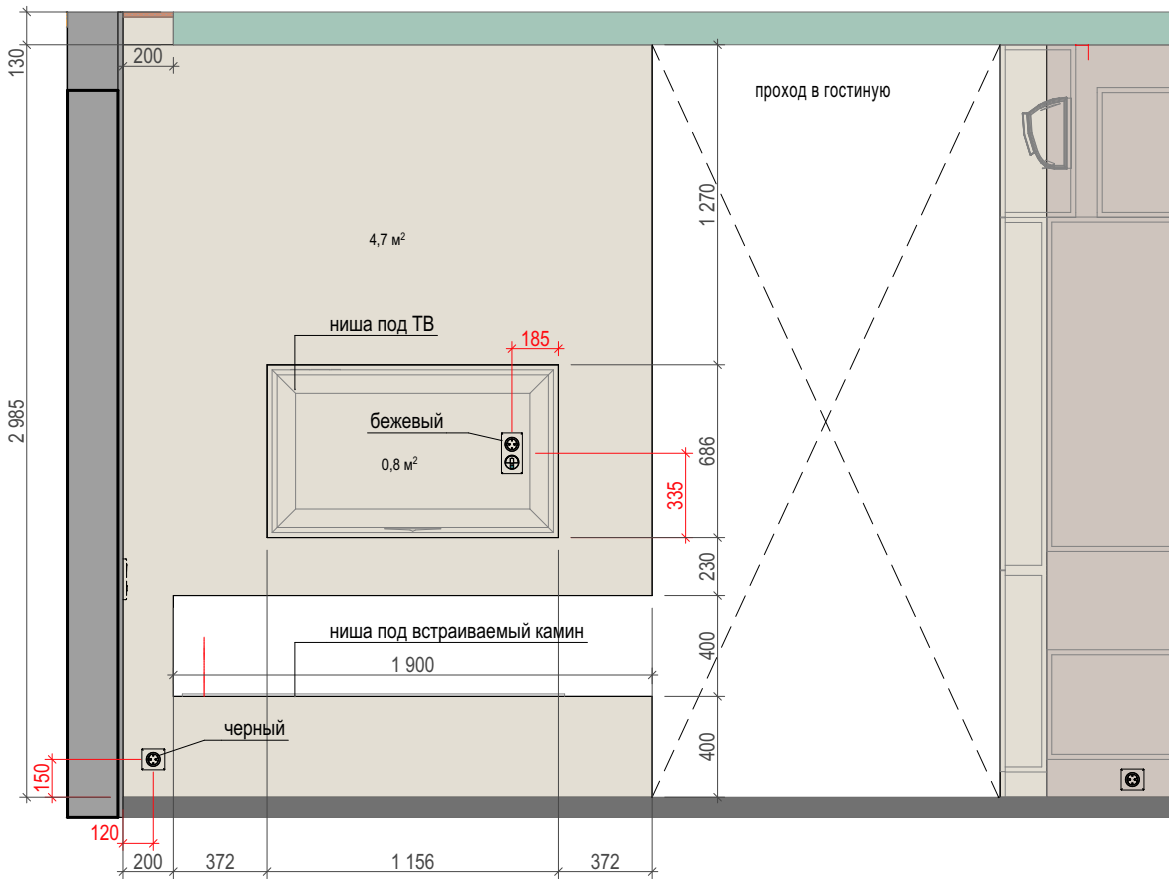
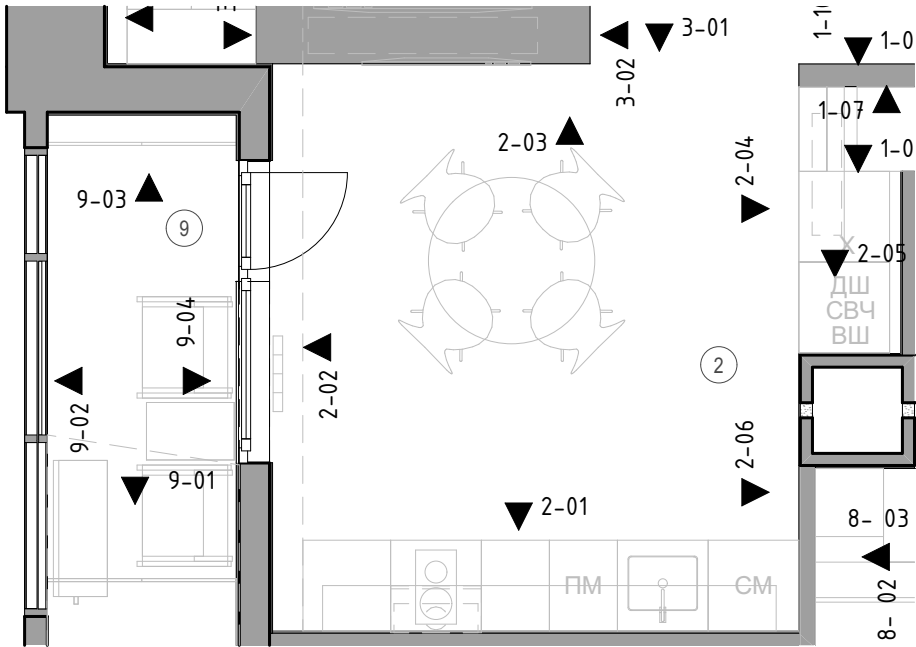
Привязки электроустановочных изделий, расположенных у дверей, даны от дверного полотна.

Артикул краски определить с автором проекта на авторском надзоре после пробных выкрасов.



	ФИО	Подпись	Дата	РАЗВЕРТКА СТЕН. ПОМЕЩЕНИЕ 2. КУХНЯ	Стадия	Лист	Листов
Проектировал	Фролова Ю.В.		23.06.2020		РД	28	52
Заказчик							

SOUL



УСЛОВНЫЕ ОБОЗНАЧЕНИЯ:

- конструкции из ГКЛ
- стяжка бетонная с отделкой
- краска тип 1
- краска тип 2
- зеркало
- эл.вывод
- светодиодная лента
- терморегулятор теплого пола
- выключатель
- розетка с заземлением

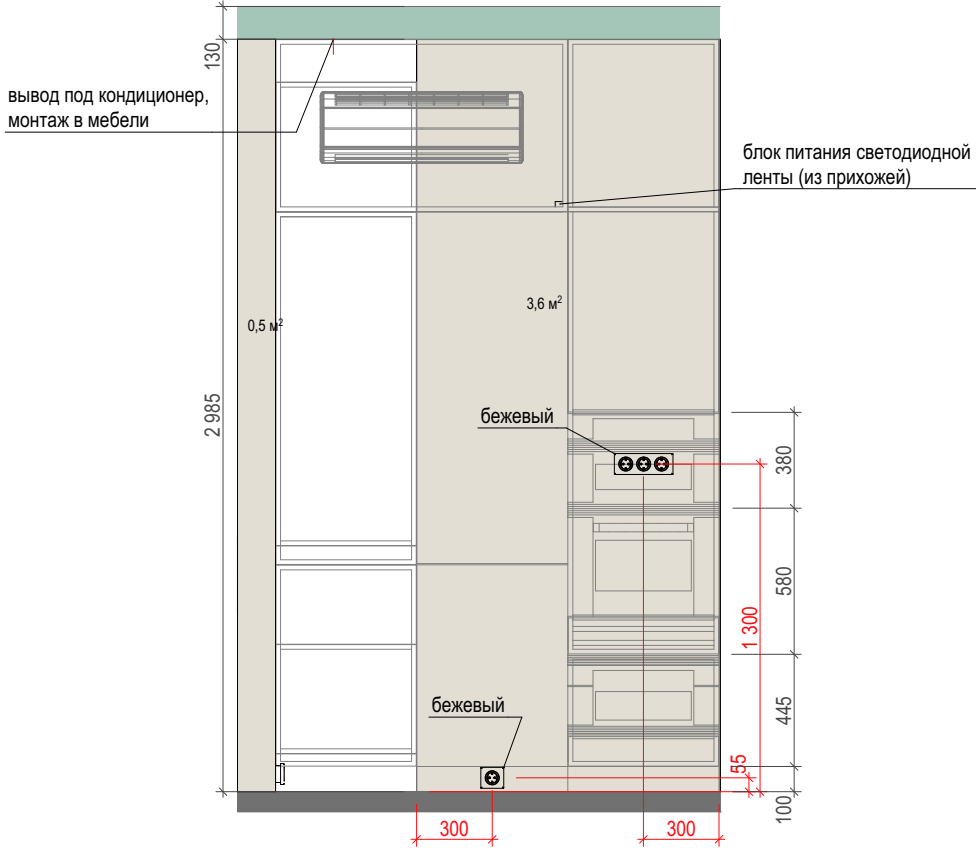
ПРИМЕЧАНИЯ:

Размеры даны с учетом чистовой отделки.

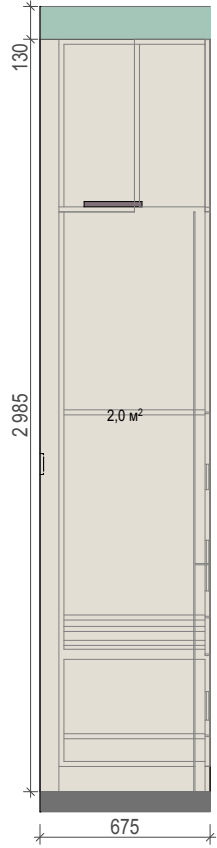
Привязки электроустановочных изделий, расположенных у дверей, даны от дверного полотна.

Артикул краски определить с автором проекта на авторском надзоре после пробных выкрасов.

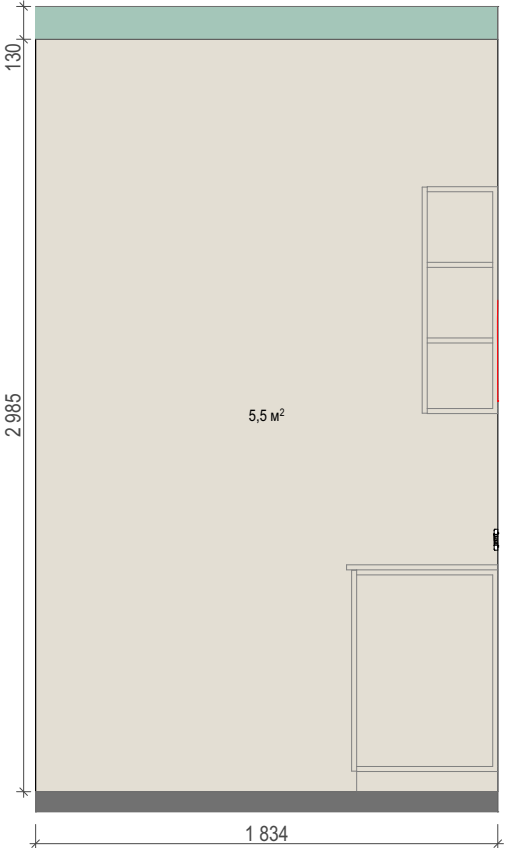
2-04



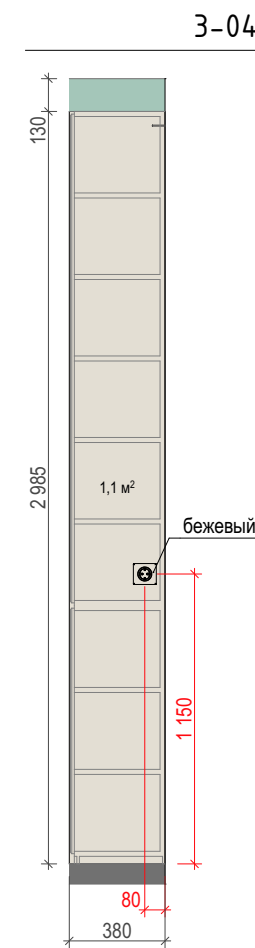
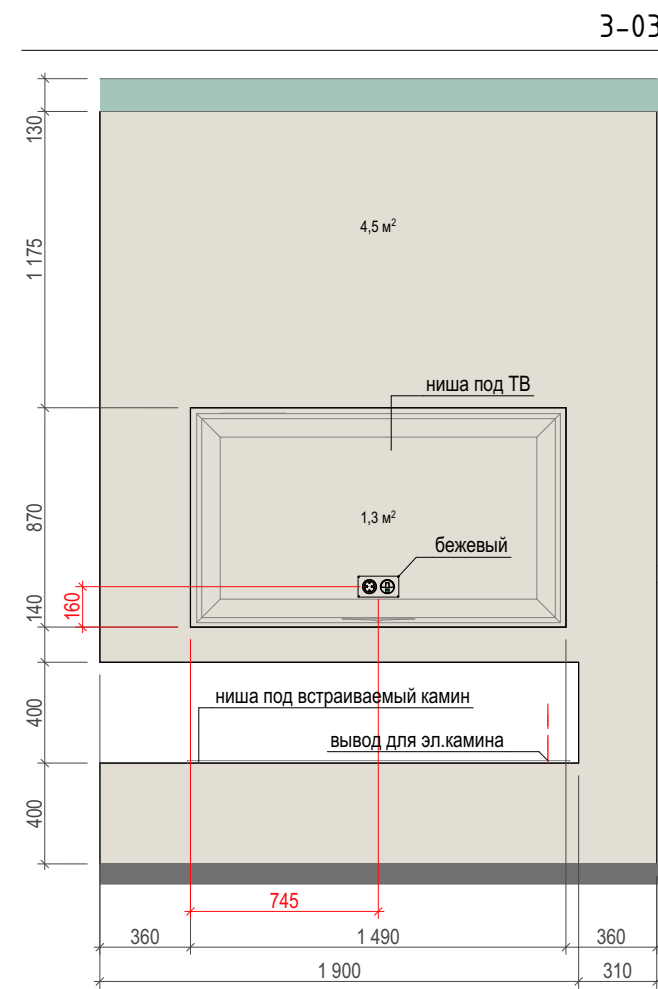
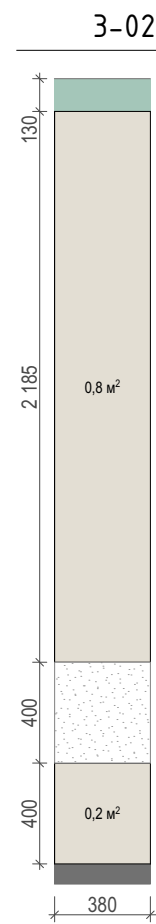
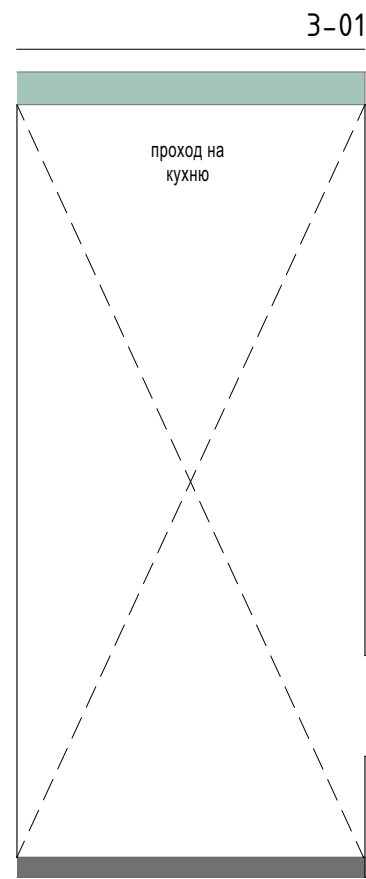
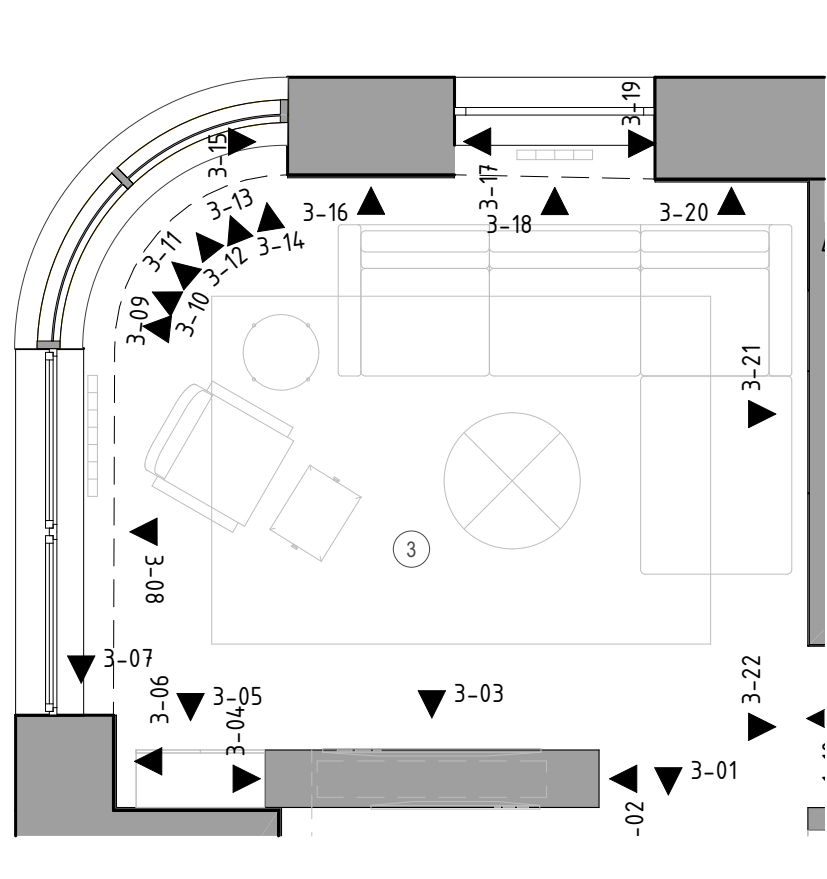
2-05



2-06



	ФИО	Подпись	Дата	РАЗВЕРТКА СТЕН. ПОМЕЩЕНИЕ 2. КУХНЯ	Стадия	Лист	Листов
Проектировал	Фролова Ю.В.		23.06.2020		РД	29	52
Заказчик					SOUL		



УСЛОВНЫЕ ОБОЗНАЧЕНИЯ:

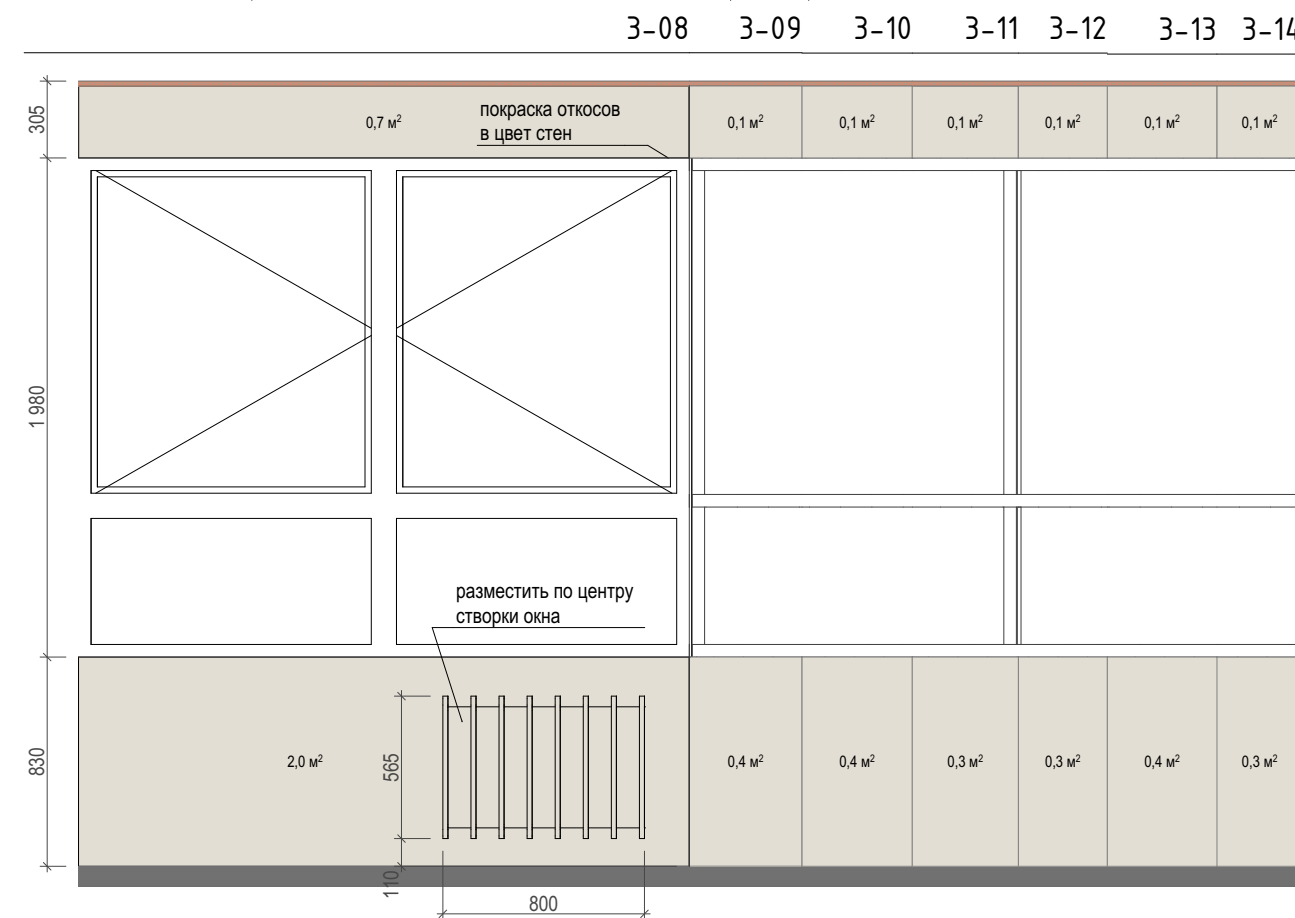
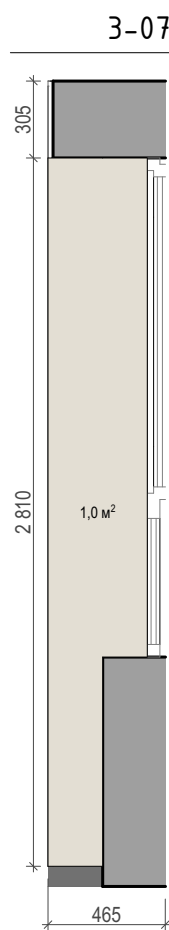
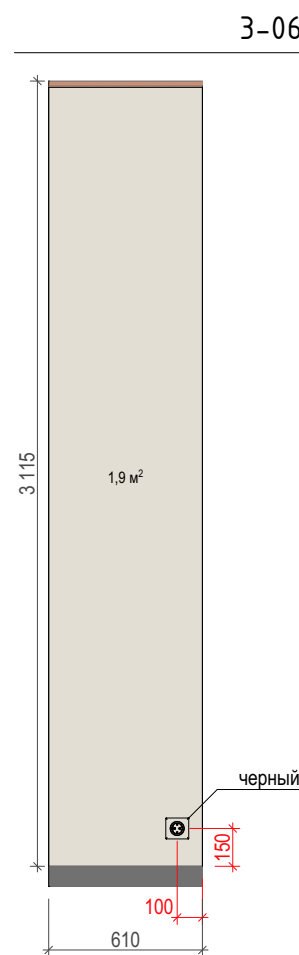
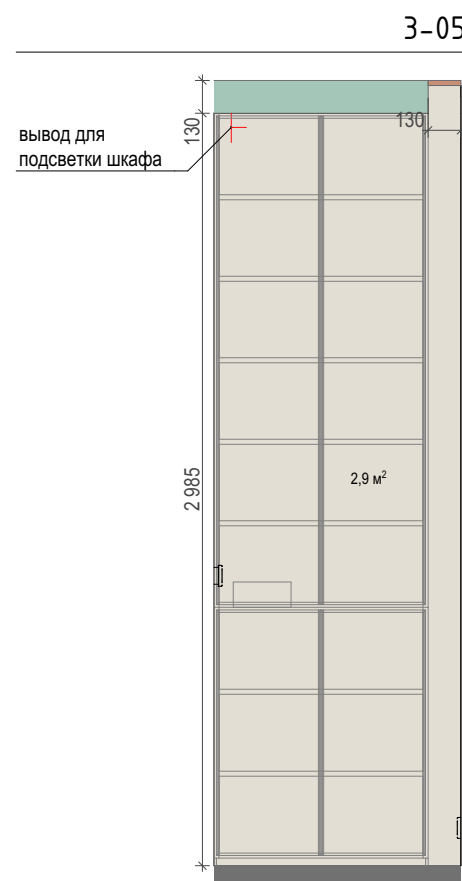
- конструкции из ГКЛ
- стяжка бетонная с отделкой
- краска тип 1
- выравнивание под монтаж МДФ-панели
- эл.вывод
- светодиодная лента
- терморегулятор теплого пола
- выключатель
- розетка с заземлением

ПРИМЕЧАНИЯ:

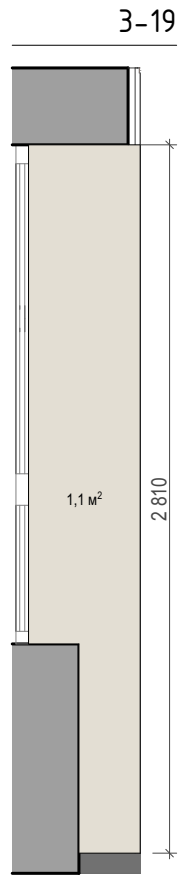
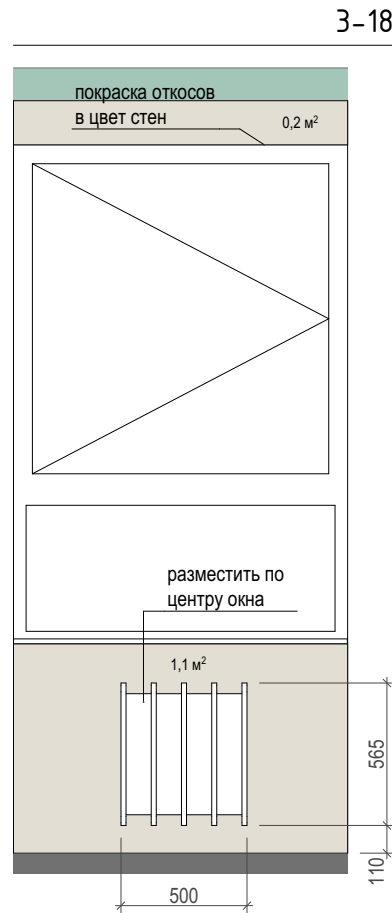
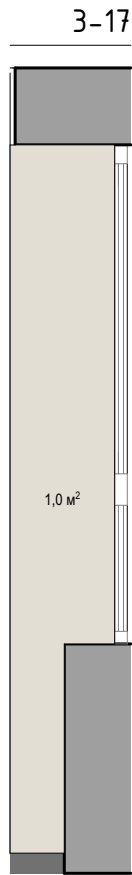
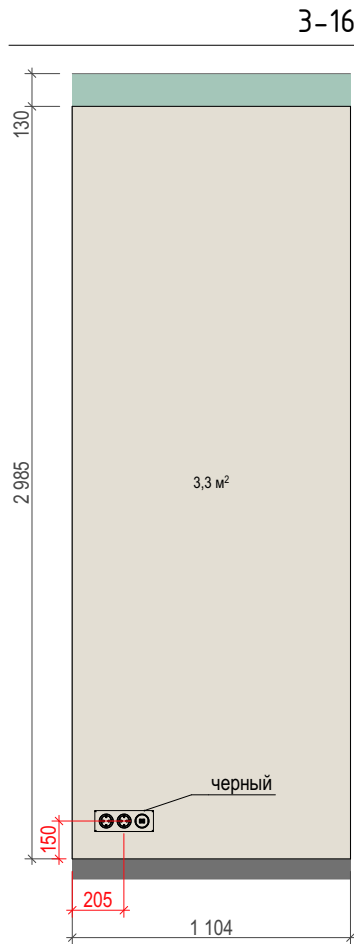
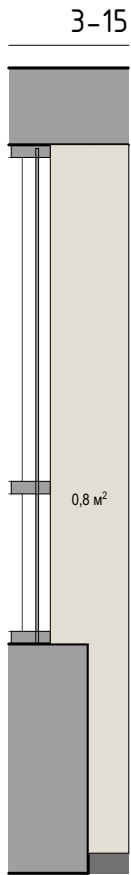
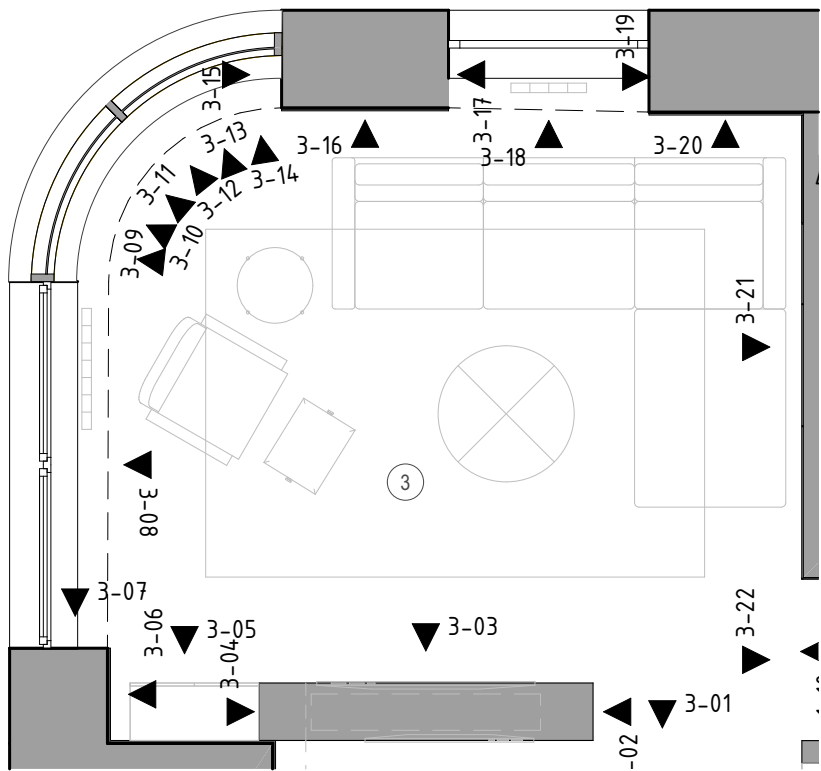
Размеры даны с учетом чистовой отделки.

Привязки электроустановочных изделий, расположенных у дверей, даны от дверного полотна.

Артикул краски определить с автором проекта на авторском надзоре после пробных выкрасов.



	ФИО	Подпись	Дата		Стадия	Лист	Листов
Проектировал	Фролова Ю.В.		23.06.2020		РД	30	52
Заказчик				РАЗВЕРТКА СТЕН. ПОМЕЩЕНИЕ 3. ГОСТИНАЯ	SOUL		



УСЛОВНЫЕ ОБОЗНАЧЕНИЯ:

- конструкции из ГКЛ
- стяжка бетонная с отделкой
- краска тип 1

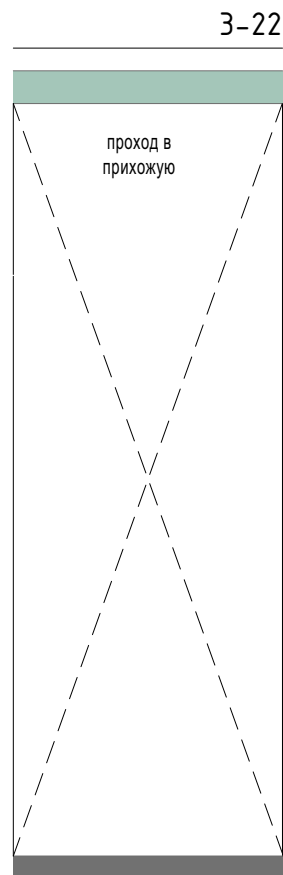

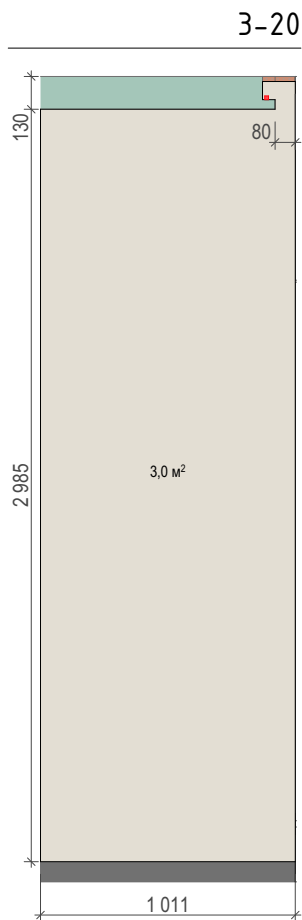
- эл.вывод
- светодиодная лента
- терморегулятор теплого пола
- выключатель
- розетка с заземлением

ПРИМЕЧАНИЯ:

Размеры даны с учетом чистовой отделки.

Привязки электроустановочных изделий, расположенных у дверей, даны от дверного полотна.

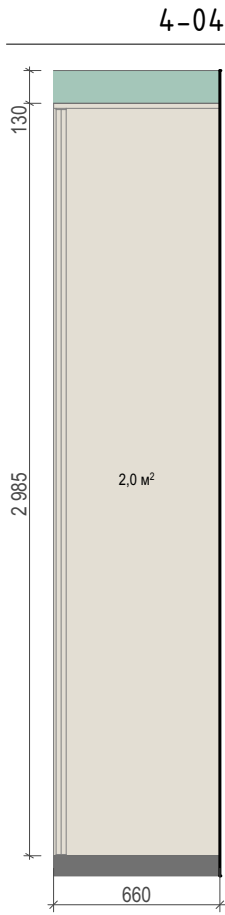
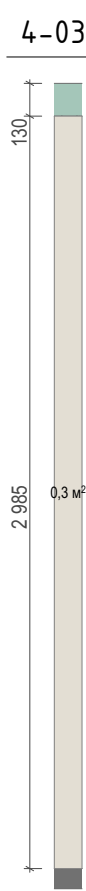
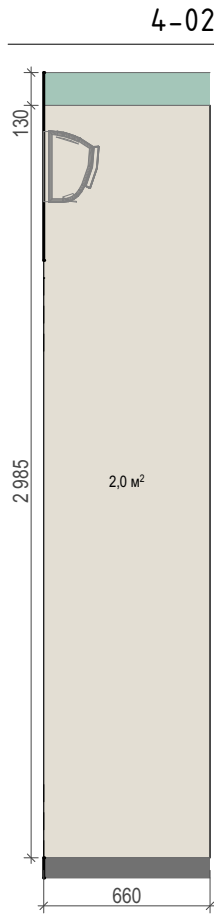
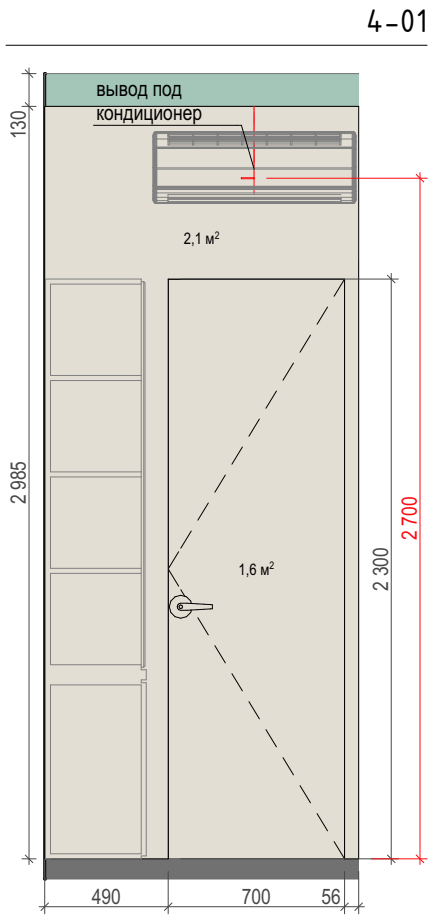
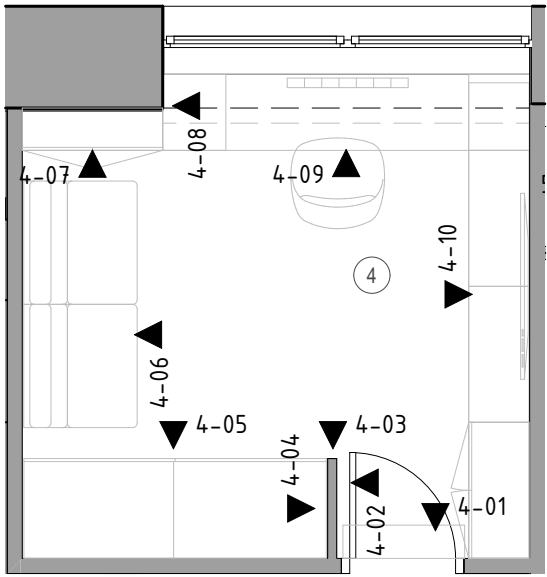
Артикул краски определить с автором проекта на авторском надзоре после пробных выкрасов.



	ФИО	Подпись	Дата
Проектировал	Фролова Ю.В.		23.06.2020
Заказчик			

	Стадия	Лист	Листов
	РД	31	52
РАЗВЕРТКА СТЕН. ПОМЕЩЕНИЕ 3. ГОСТИНАЯ			

SOUL



УСЛОВНЫЕ ОБОЗНАЧЕНИЯ:

- конструкции из ГКЛ
- стяжка бетонная с отделкой
- краска тип 1

- эл.вывод
- светодиодная лента
- терморегулятор теплого пола
- выключатель
- розетка с заземлением

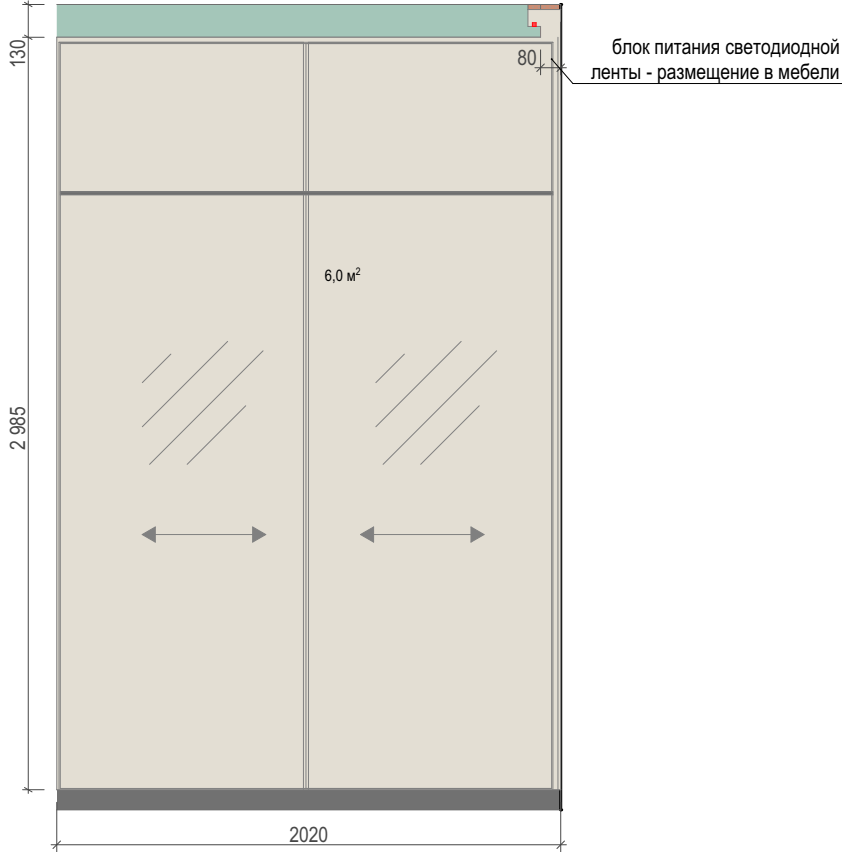
ПРИМЕЧАНИЯ:

Размеры даны с учетом чистовой отделки.

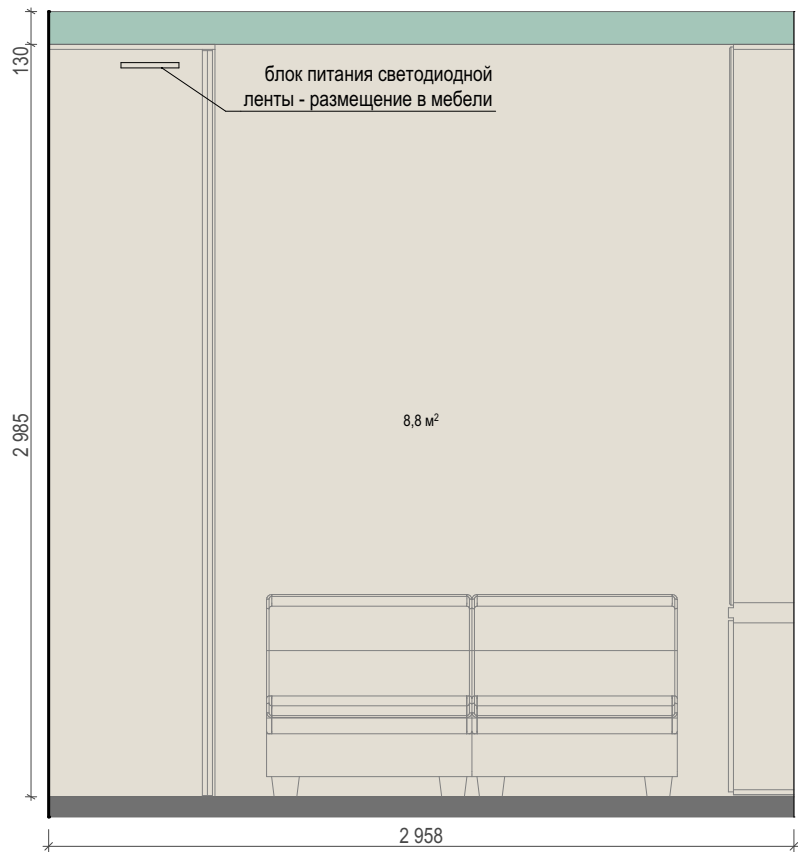
Привязки электроустановочных изделий, расположенных у дверей, даны от дверного полотна.

Артикул краски определить с автором проекта на авторском надзоре после пробных выкрасов.

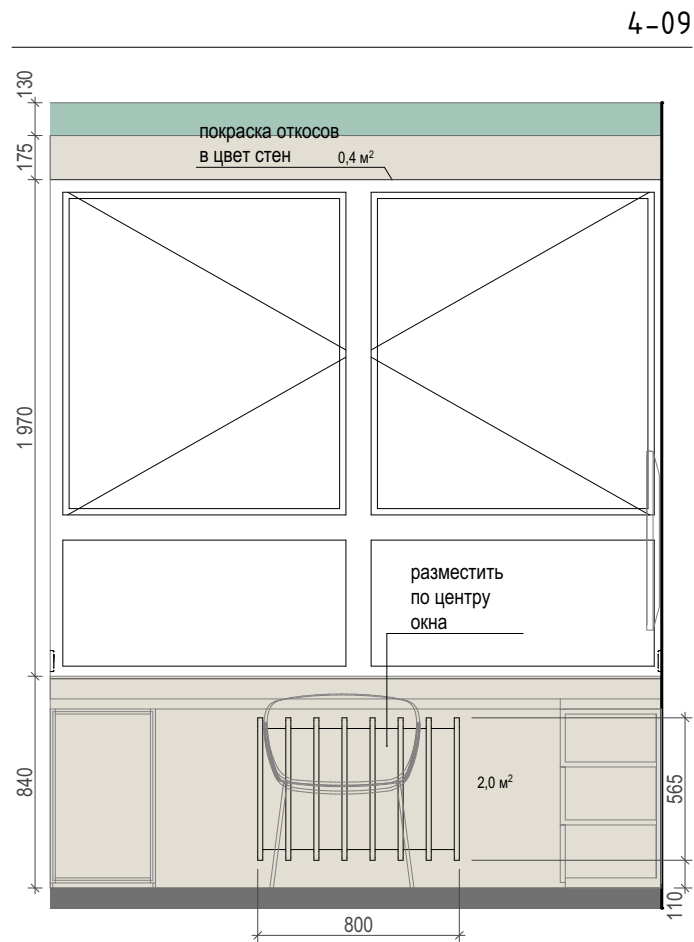
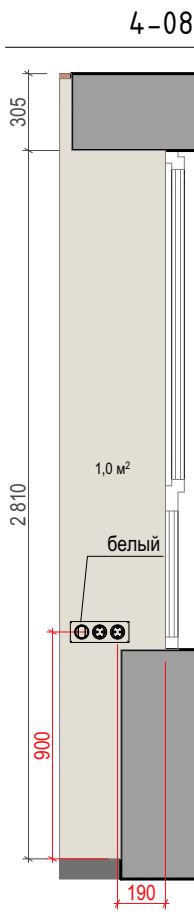
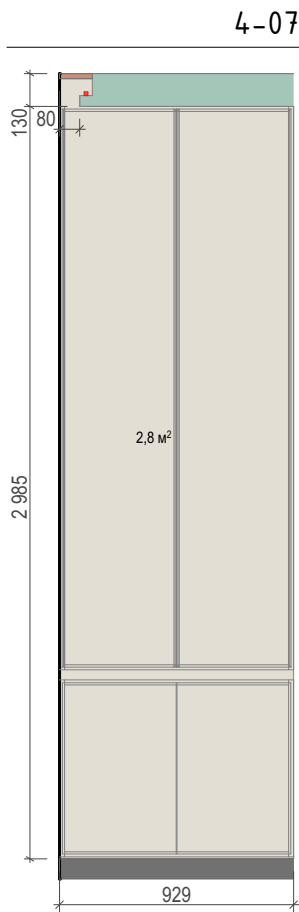
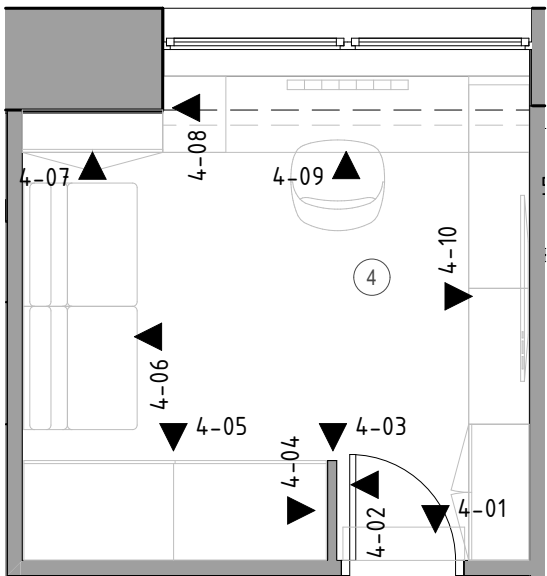
4-05



4-06



	ФИО	Подпись	Дата		Стадия	Лист	Листов
Проектировал	Фролова Ю.В.		23.06.2020		РД	32	52
Заказчик				РАЗВЕРТКА СТЕН. ПОМЕЩЕНИЕ 4. КАБИНЕТ	SOUL		



УСЛОВНЫЕ ОБОЗНАЧЕНИЯ:

- конструкции из ГКЛ
- стяжка бетонная с отделкой
- краска тип 1

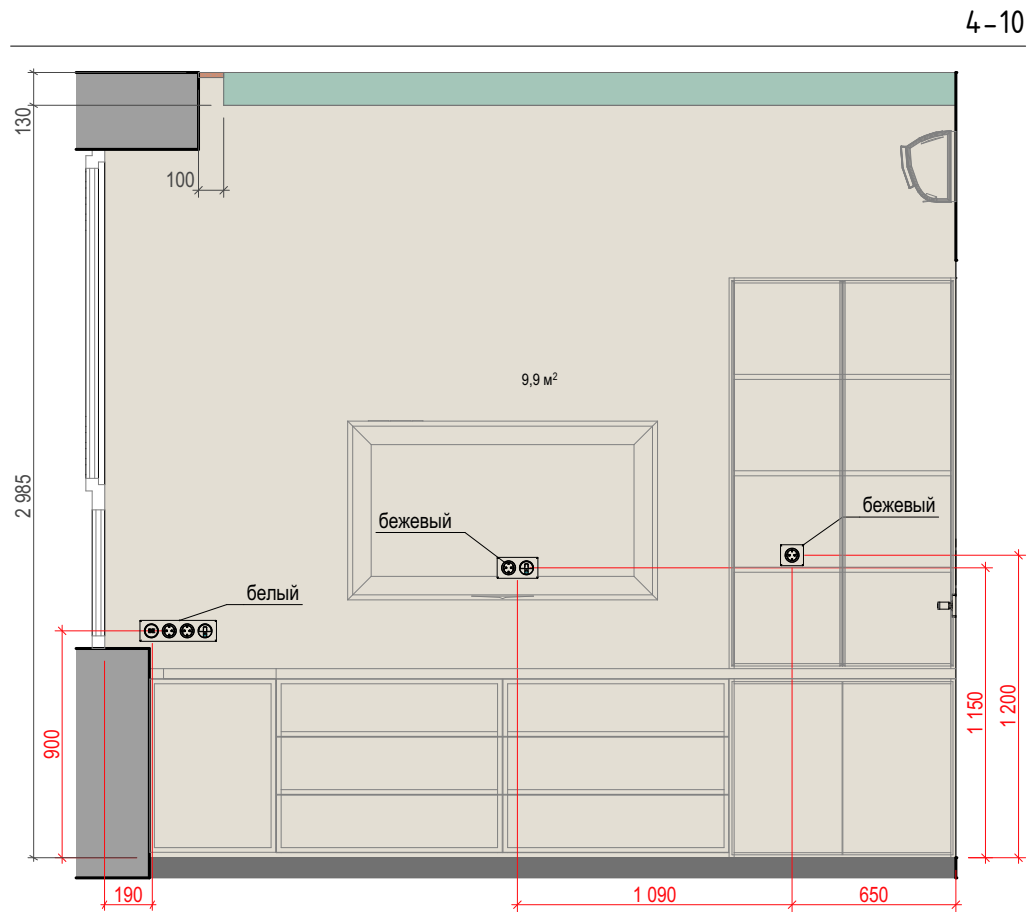
- эл.вывод
- светодиодная лента
- терморегулятор теплого пола
- выключатель
- розетка с заземлением

ПРИМЕЧАНИЯ:

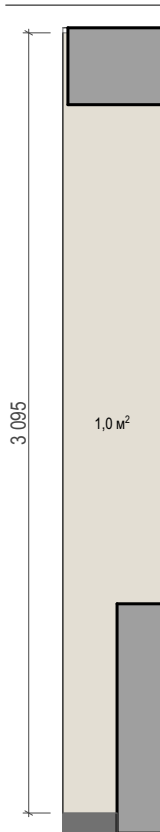
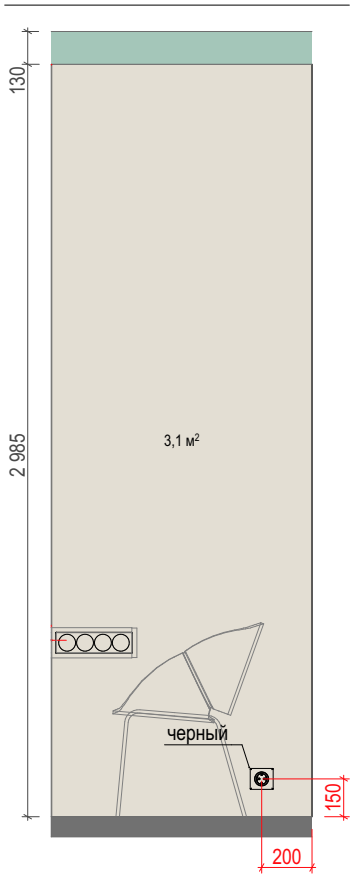
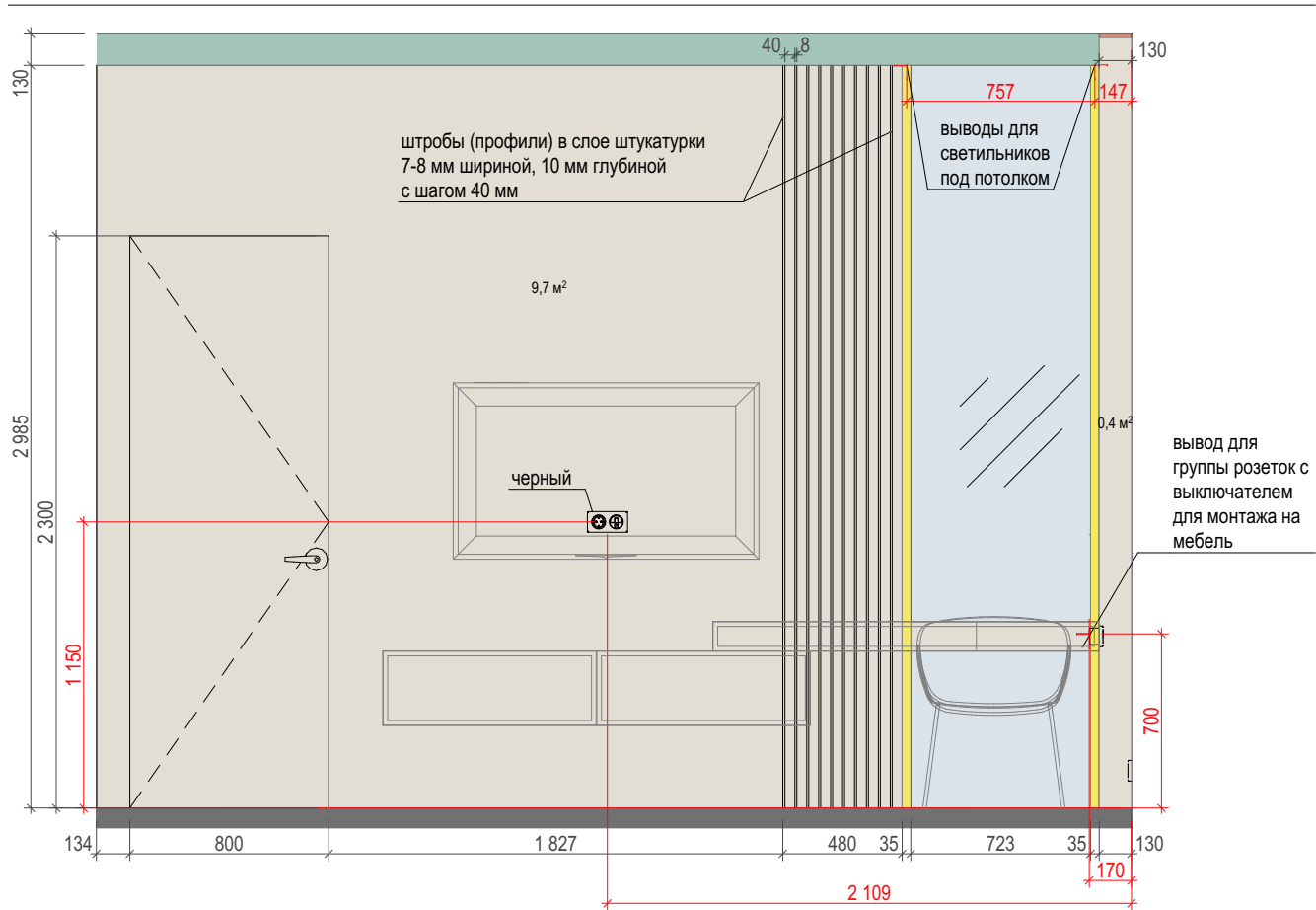
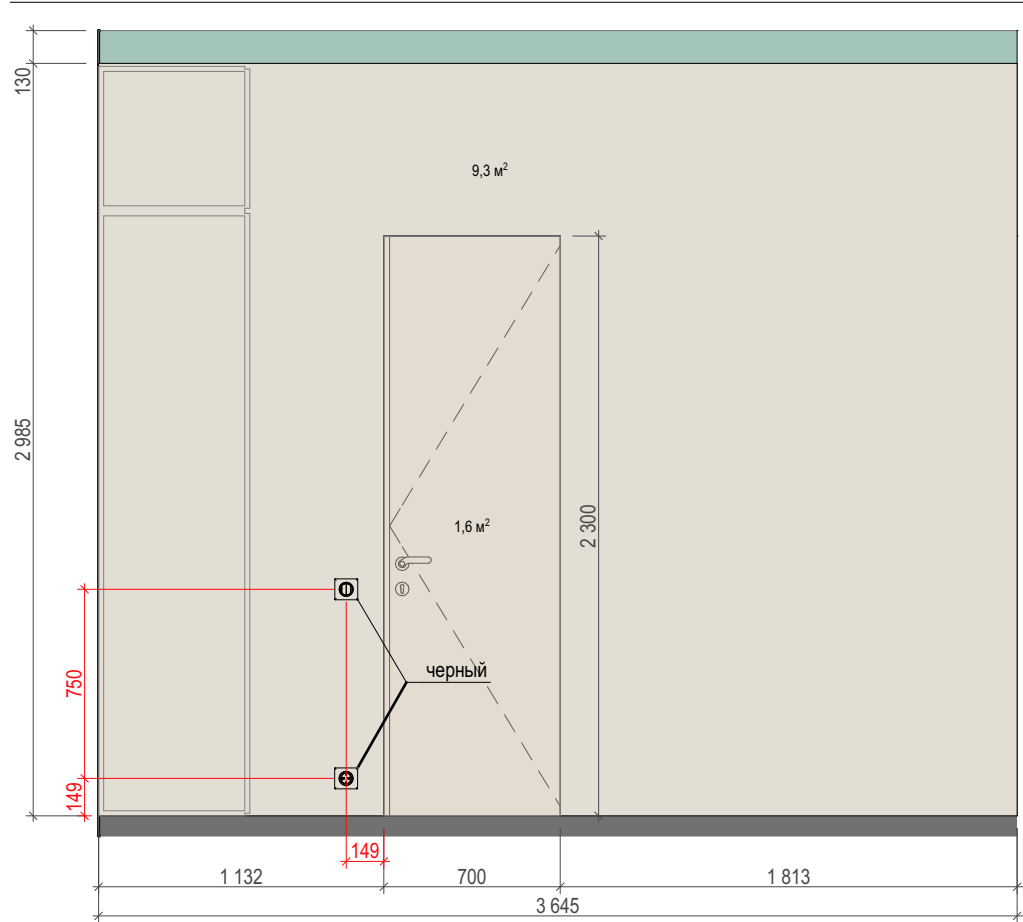
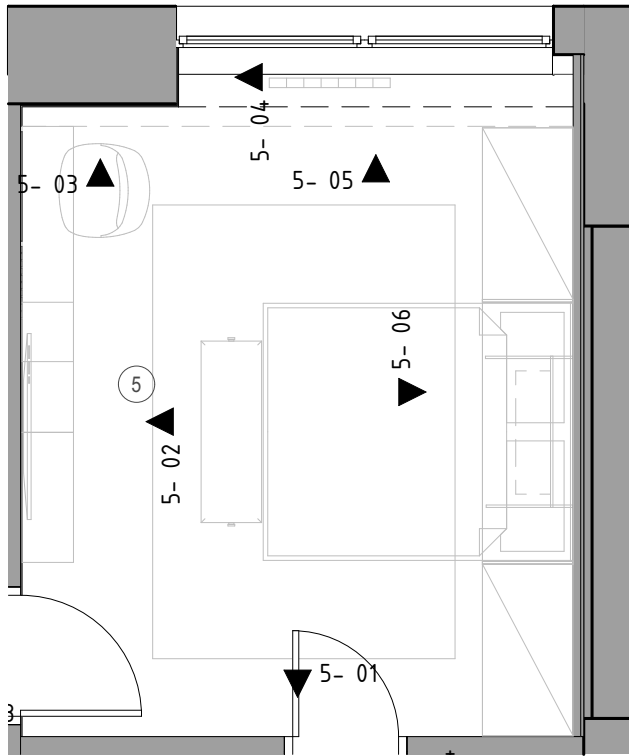
Размеры даны с учетом чистовой отделки.

Привязки электроустановочных изделий, расположенных у дверей, даны от дверного полотна.

Артикул краски определить с автором проекта на авторском надзоре после пробных выкрасов.



	ФИО	Подпись	Дата		Стадия	Лист	Листов
Проектировал	Фролова Ю.В.		23.06.2020		РД	33	52
Заказчик				РАЗВЕРТКА СТЕН. ПОМЕЩЕНИЕ 4. КАБИНЕТ	SOUL		



УСЛОВНЫЕ ОБОЗНАЧЕНИЯ:

- конструкции из ГКЛ
- стяжка бетонная с отделкой
- краска тип 1
- краска тип 2
- зеркало
- эл.вывод
- светодиодная лента
- терморегулятор теплого пола
- выключатель
- розетка с заземлением

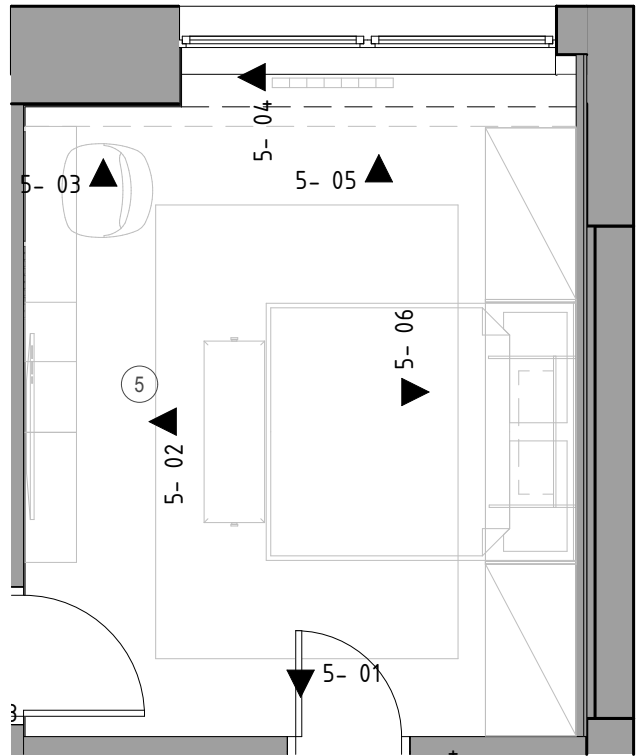
ПРИМЕЧАНИЯ:

Размеры даны с учетом чистовой отделки.

Привязки электроустановочных изделий, расположенных у дверей, даны от дверного полотна.

Артикул краски определить с автором проекта на авторском надзоре после пробных выкрасов.

	ФИО	Подпись	Дата	РАЗВЕРТКА СТЕН. ПОМЕЩЕНИЕ 5. СПАЛЬНЯ	Стадия	Лист	Листов
Проектировал	Фролова Ю.В.		23.06.2020		РД	34	52
Заказчик							



УСЛОВНЫЕ ОБОЗНАЧЕНИЯ:

конструкции из ГКЛ

стяжка бетонная с отделкой

краска тип 1

эл.вывод

светодиодная лента

терморегулятор теплого пола

выключатель

розетка с заземлением

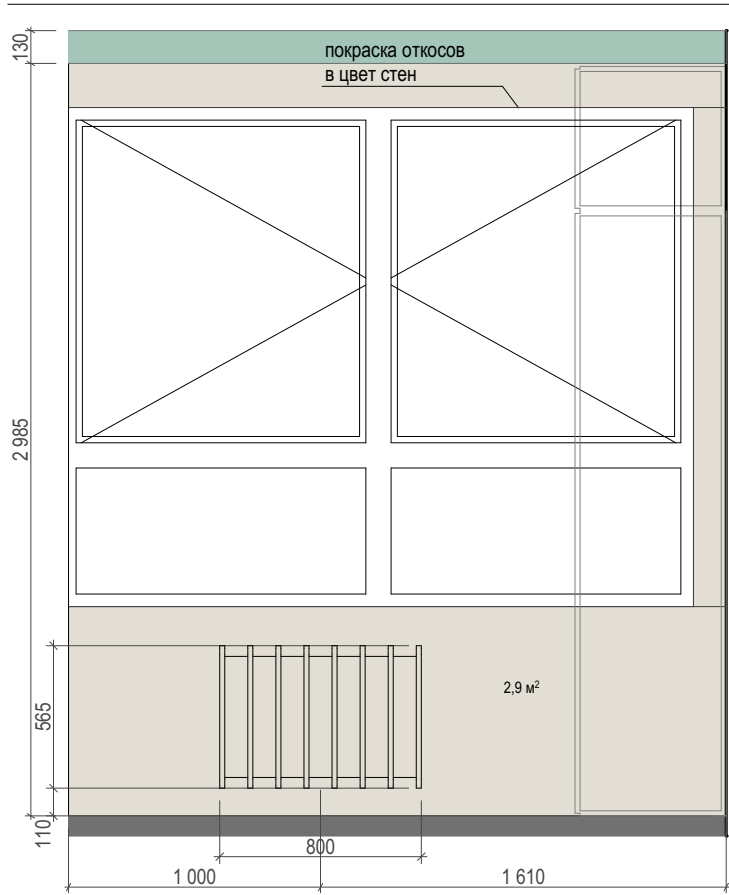
ПРИМЕЧАНИЯ:

Размеры даны с учетом чистовой отделки.

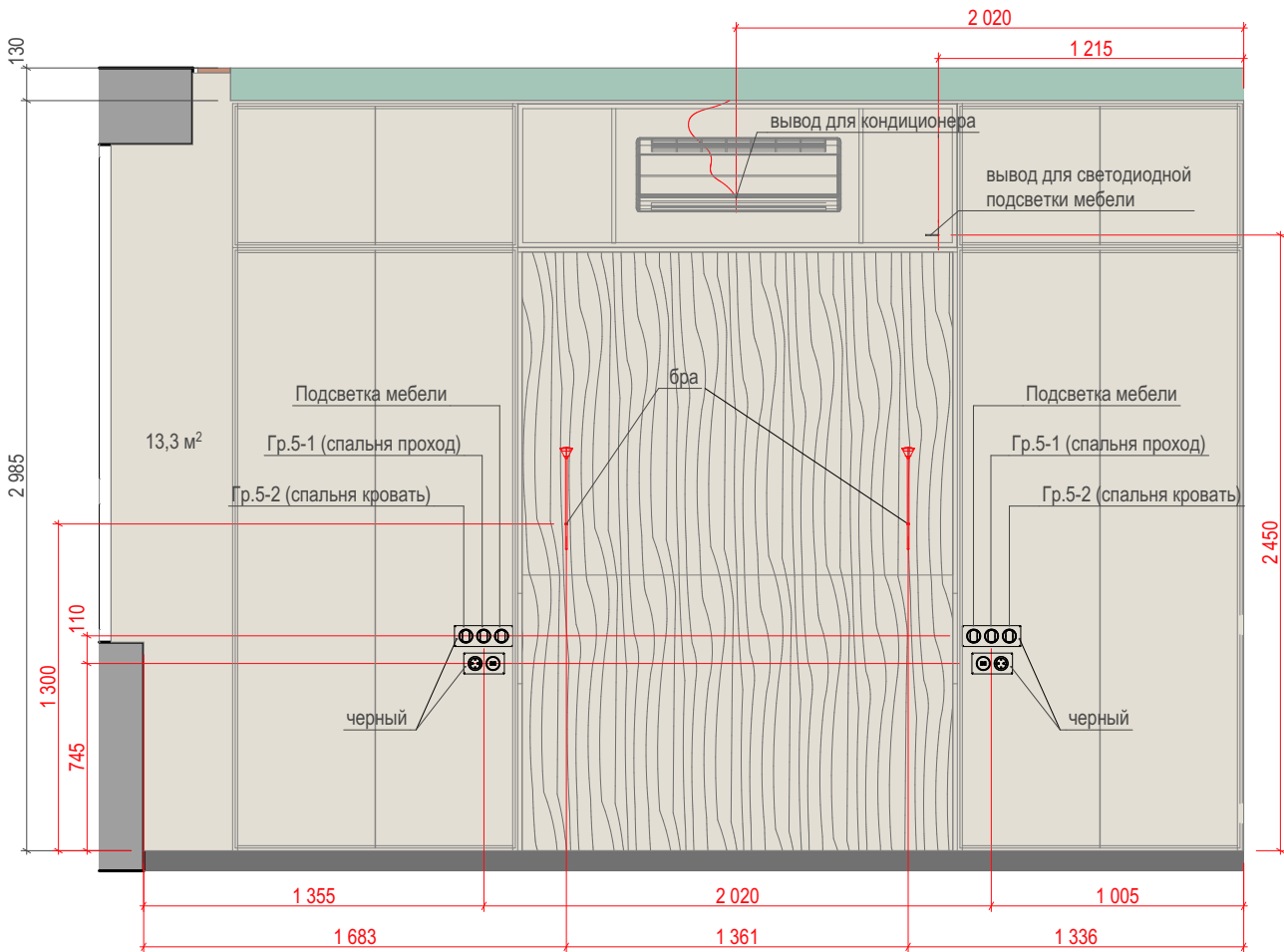
Привязки электроустановочных изделий, расположенных у дверей, даны от дверного полотна.

Артикул краски определить с автором проекта на авторском надзоре после пробных выкрасов.

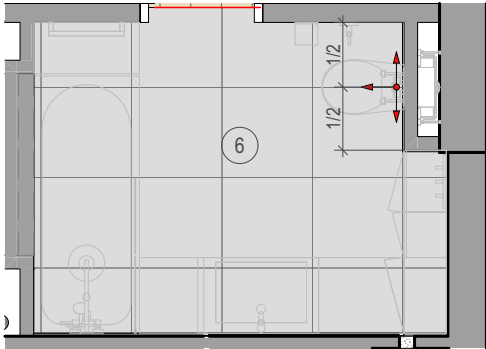
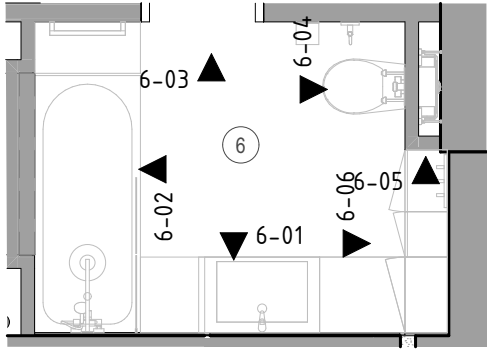
5- 05



5- 06



	ФИО	Подпись	Дата	РАЗВЕРТКА СТЕН. ПОМЕЩЕНИЕ 5. СПАЛЬНЯ	Стадия	Лист	Листов
Проектировал	Фролова Ю.В.		23.06.2020		РД	35	52
Заказчик							



УСЛОВНЫЕ ОБОЗНАЧЕНИЯ:

- конструкции из ГКЛ
- стяжка бетонная с отделкой
- краска тип 3
- зеркало
- керамогранит Italon Millenium Pure 80x80x9
- керамогранит Italon Millenium Iron 80x80x9
- керамогранит Italon Maison Brandy 20x120x10
- светодиодный светильник
- точка и направление раскладки отделки
- эл.вывод
- светодиодная лента
- терморегулятор теплого пола
- выключатель
- розетка с заземлением
- розетка с крышкой
- вывод горячей воды
- вывод холодной воды
- выводы канализации

ПРИМЕЧАНИЯ:

За относительную отметку 0,000 принят уровень чистого пола.

Чертежи разработаны по черновым размерам помещения. Учесть корректировку размеров после проведения работ по выравниванию стен.

Размеры даны с учетом чистовой отделки.

Толщина межплиточных швов 1,5 мм.

Артикул краски определить с автором проекта на авторском надзоре после пробных выкрасов.

блок питания светодиодных лент - размещение в мебели

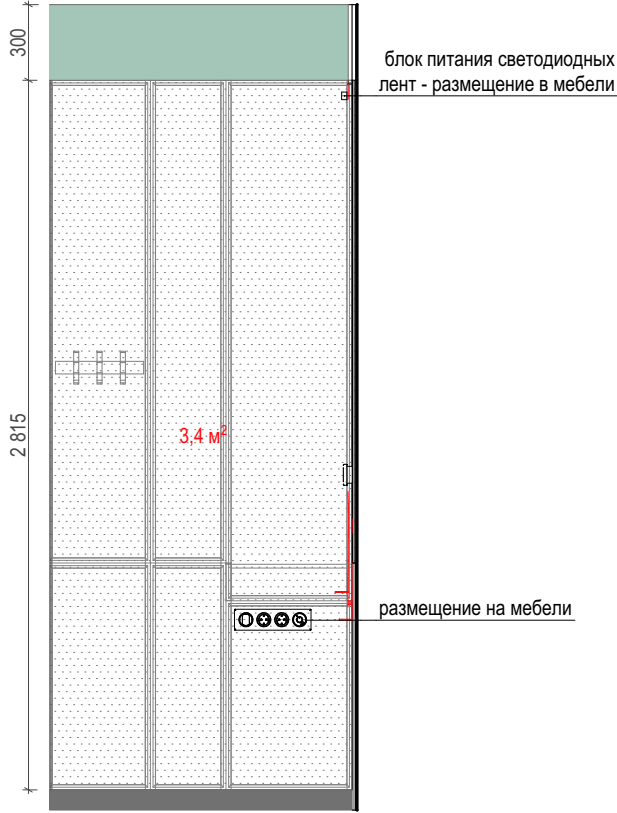
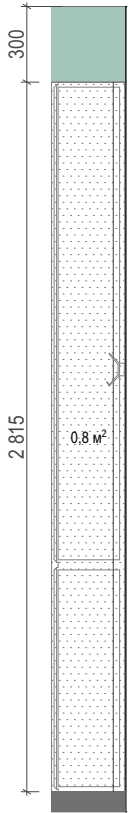

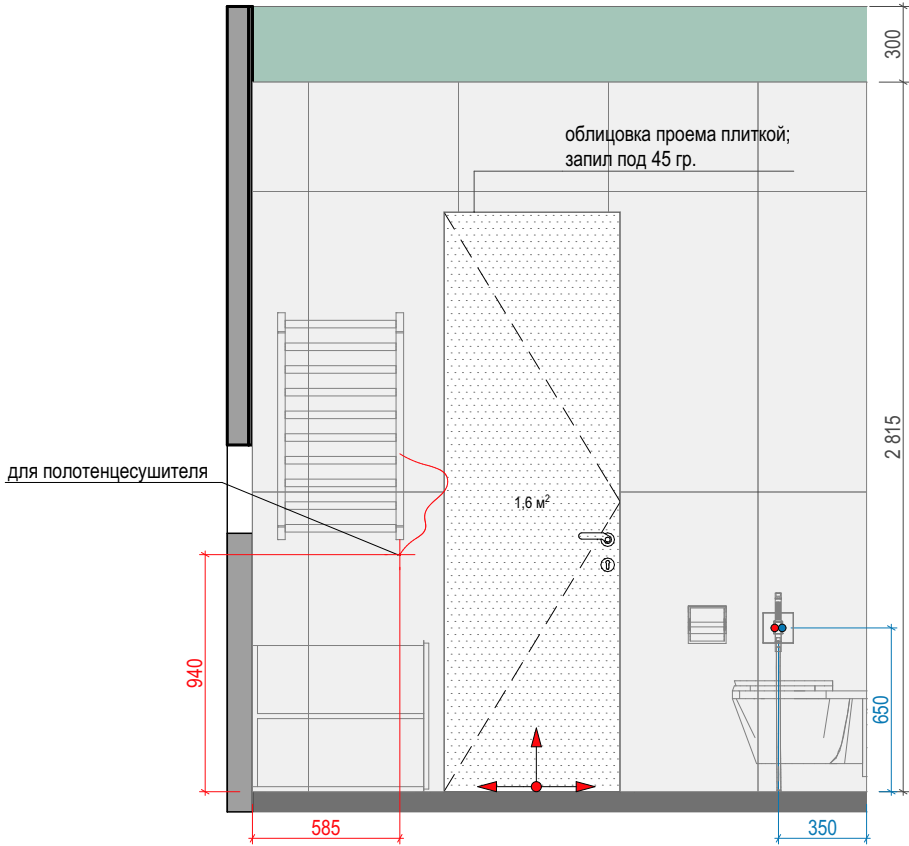
вывод для розеток на мебели

6-03

6-04

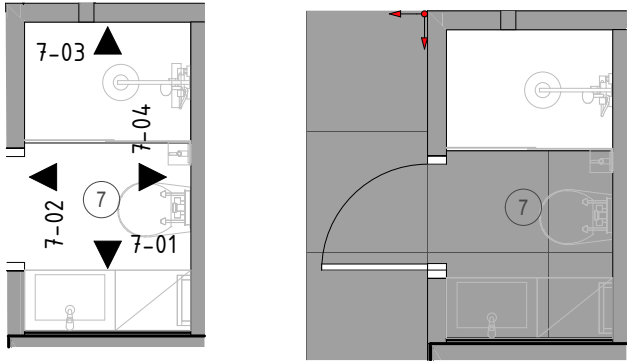
6-05

6-06



	ФИО	Подпись	Дата	РАЗВЕРТКА СТЕН. ПОМЕЩЕНИЕ 6. ВАННАЯ КОМНАТА	Стадия	Лист	Листов
Проектировал	Фролова Ю.В.		23.06.2020		РД	36	52
Заказчик							

SOUL



УСЛОВНЫЕ ОБОЗНАЧЕНИЯ:

- конструкции из ГКЛ
- стяжка бетонная с отделкой
- краска тип 1
- зеркало
- керамогранит Italon Millenium Pure 80x80x9
- керамогранит Italon Millenium Iron 80x80x9
- керамогранит Italon Maison Brandy 20x120x10
- светодиодный светильник
- точка и направление раскладки отделки
- эл.вывод
- светодиодная лента
- терморегулятор теплого пола
- выключатель
- розетка с заземлением
- розетка с крышкой
- вывод горячей воды
- вывод холодной воды
- выводы канализации

ПРИМЕЧАНИЯ:

За относительную отметку 0,000 принят уровень чистого пола.

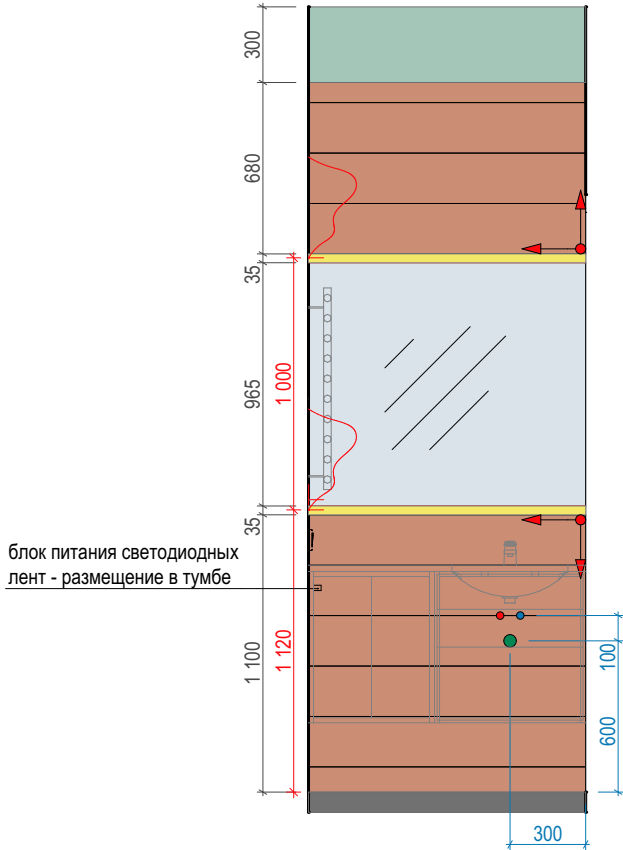
Чертежи разработаны по черновым размерам помещения. Учесть корректировку размеров после проведения работ по выравниванию стен.

Размеры даны с учетом чистовой отделки.

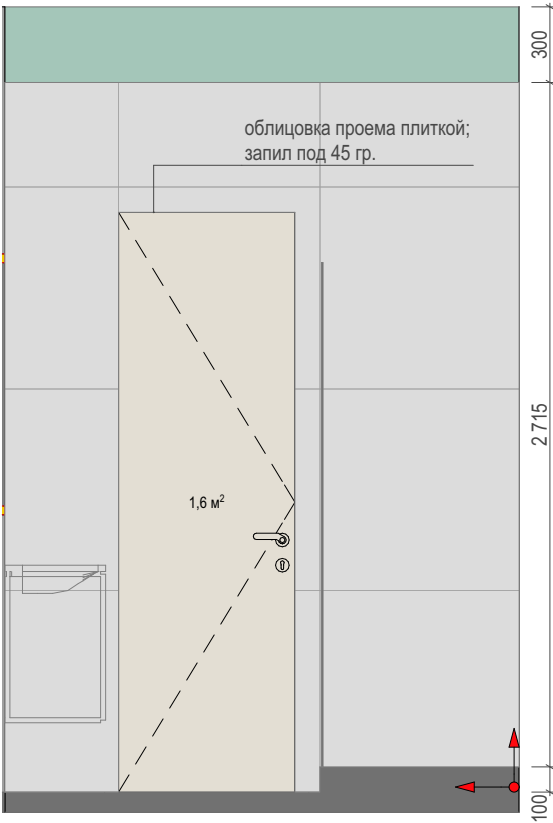
Толщина межплиточных швов 1,5 мм.

Артикул краски определить с автором проекта на авторском надзоре после пробных выкрасов.

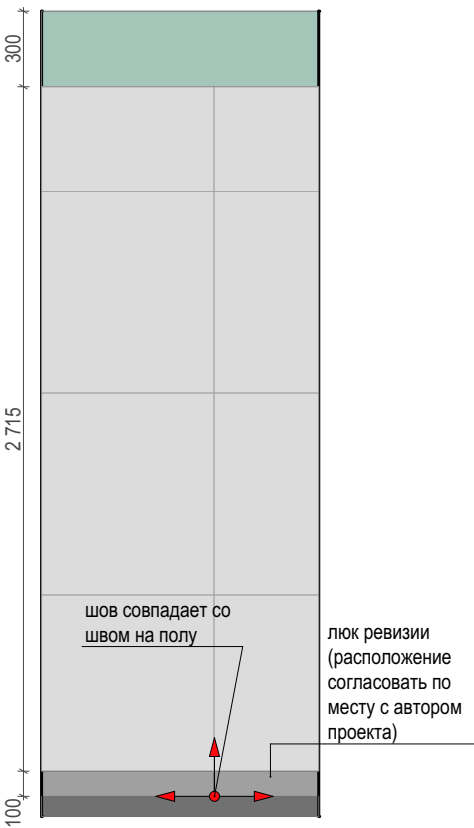
7-01



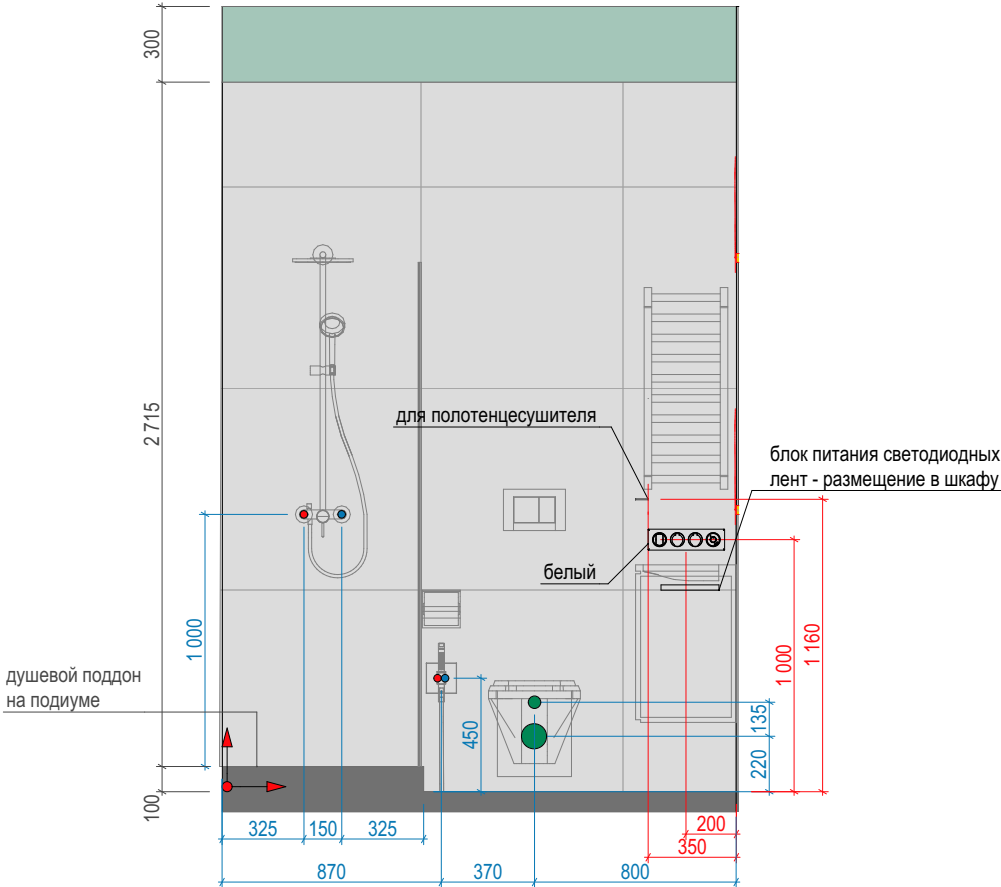
7-02



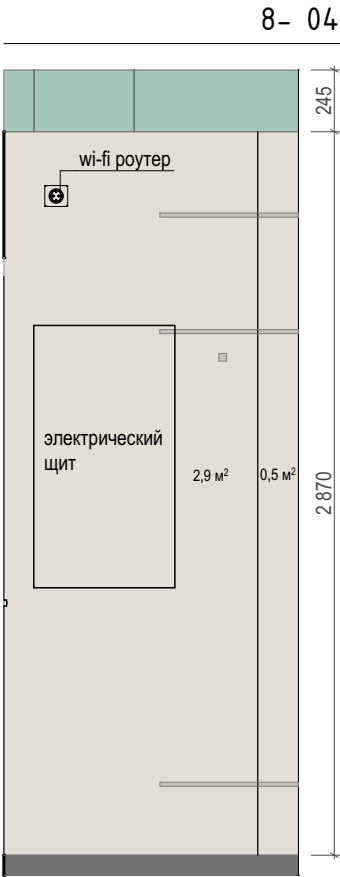
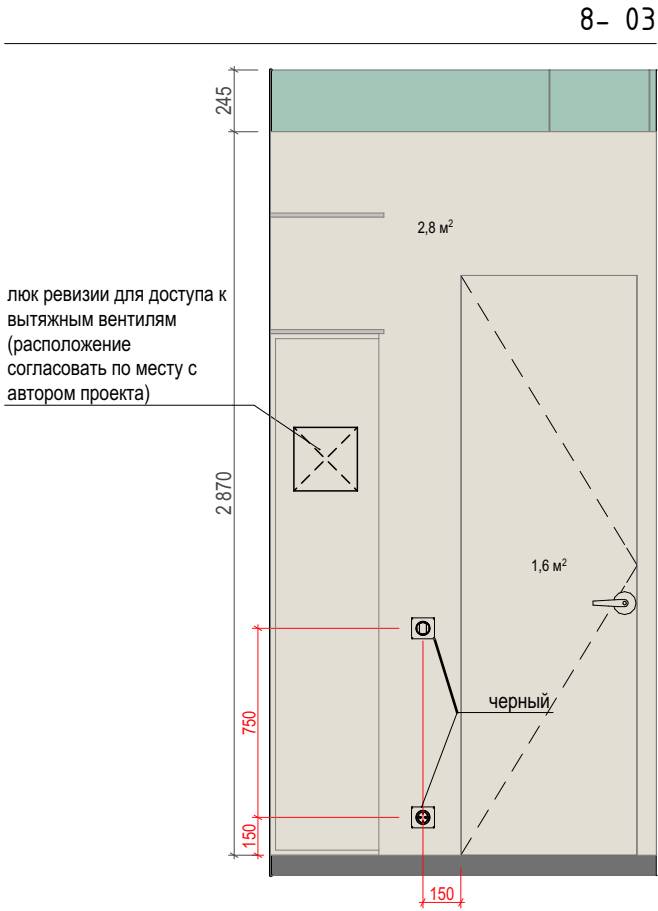
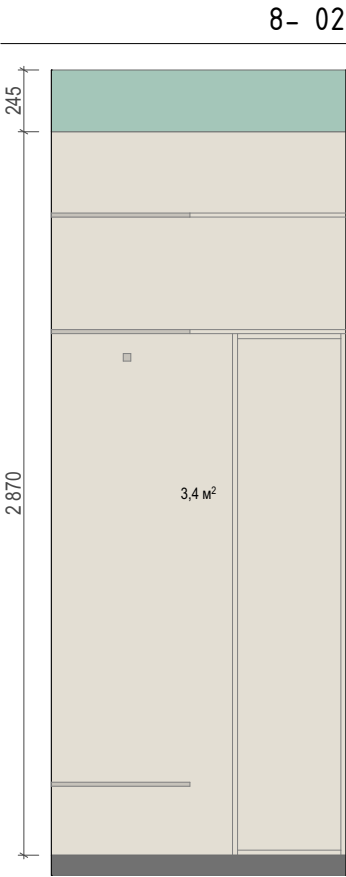
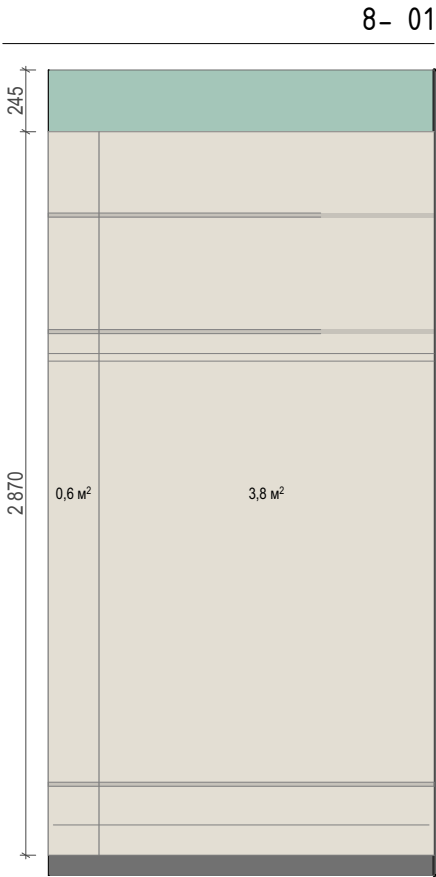
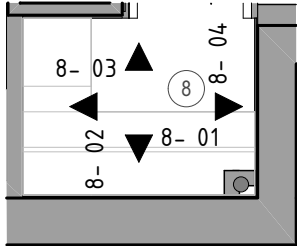
7-03



7-04



	ФИО	Подпись	Дата		Стадия	Лист	Листов
Проектировал	Фролова Ю.В.		23.06.2020		РД	37	52
Заказчик				РАЗВЕРТКА СТЕН. ПОМЕЩЕНИЕ 7. ДУШЕВАЯ	SOUL		



УСЛОВНЫЕ ОБОЗНАЧЕНИЯ:

- конструкции из ГКЛ
- стяжка бетонная с отделкой
- краска тип 1
- терморегулятор теплого пола
- выключатель
- розетка с заземлением

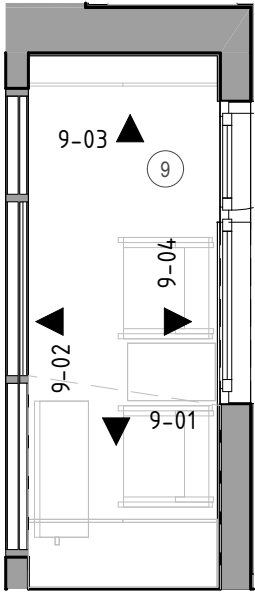
ПРИМЕЧАНИЯ:

Размеры даны с учетом чистовой отделки.


Привязки электроустановочных изделий, расположенных у дверей, даны от дверного полотна.

Артикул краски определить с автором проекта на авторском надзоре после пробных выкрасов.

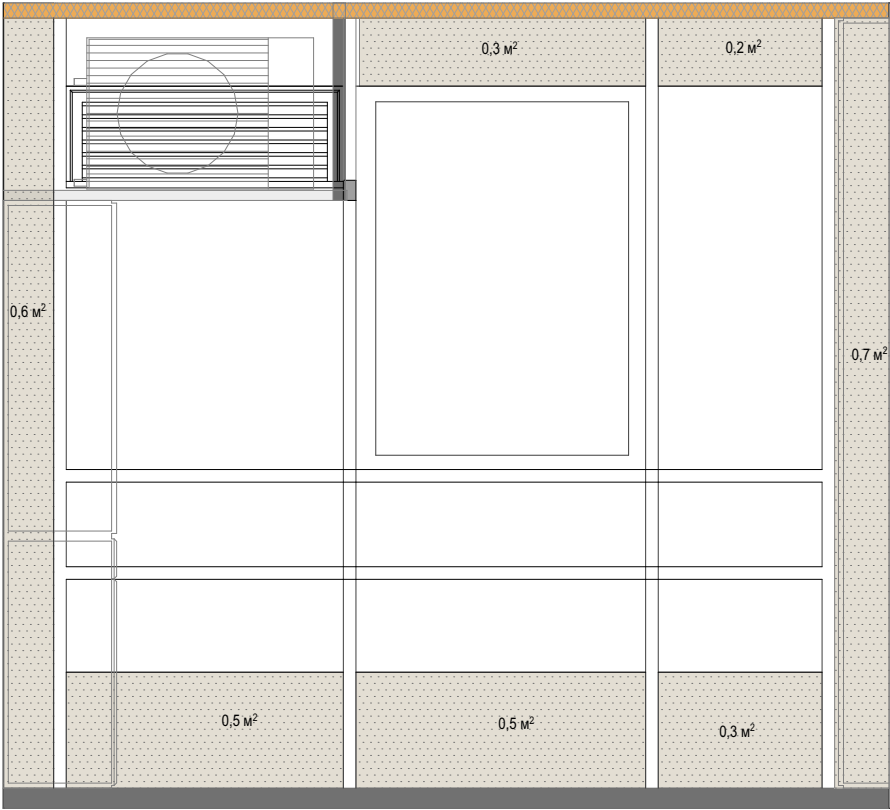
	ФИО	Подпись	Дата	РАЗВЕРТКА СТЕН. ПОМЕЩЕНИЕ 8. ГАРДЕРОБНАЯ	Стадия	Лист	Листов
Проектировал	Фролова Ю.В.		23.06.2020		РД	38	52
Заказчик					SOUL INTERIOR		




9-01



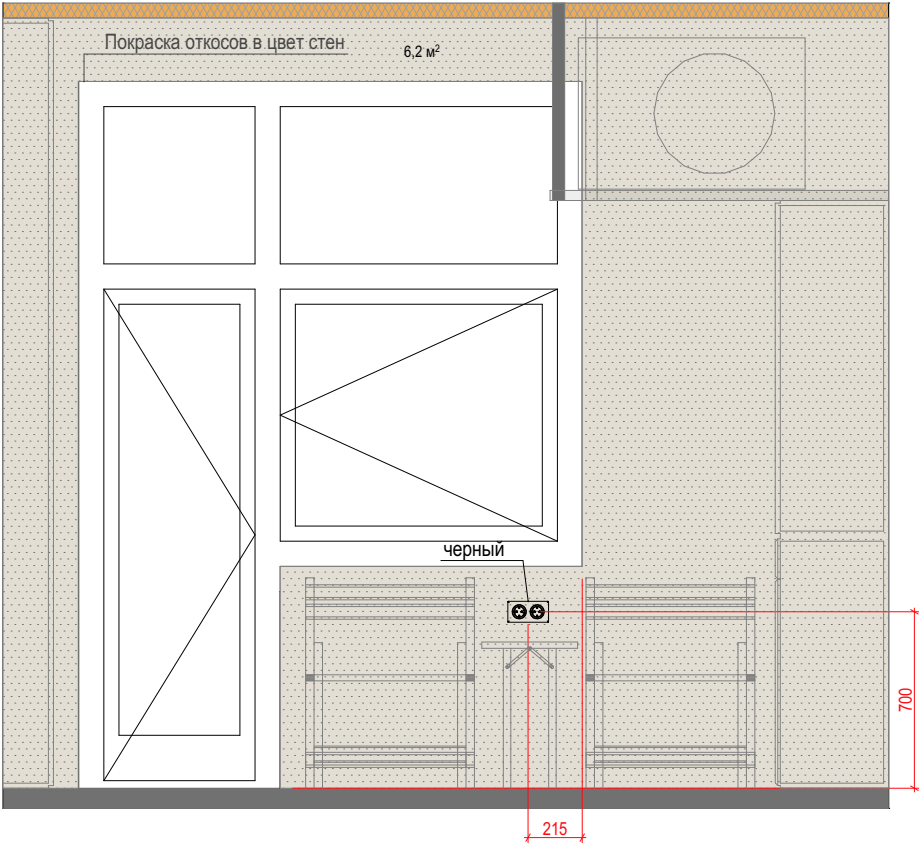
9-02



9-03



9-04



УСЛОВНЫЕ ОБОЗНАЧЕНИЯ:

- утеплитель
- стяжка бетонная с отделкой
- краска тип 4 (влагостойкая)
- розетка с заземлением

ПРИМЕЧАНИЯ:

Размеры даны с учетом чистовой отделки.

Привязки электроустановочных изделий, расположенных у дверей, даны от дверного полотна.

Артикул краски определить с автором проекта на авторском надзоре после пробных выкрасов.

	ФИО	Подпись	Дата		Стадия	Лист	Листов
Проектировал	Фролова Ю.В.		23.06.2020		РД	39	52
Заказчик				РАЗВЕРТКА СТЕН. ПОМЕЩЕНИЕ 9. ЛОДЖИЯ	SOUL		

ПРИМЕЧАНИЯ:

Чертежи используются только в качестве технического задания для производства индивидуальных изделий.

Чертежи не являются техническими и показывают примерные размеры, внешний вид и предполагаемые материалы.

Перед разработкой конструкторских чертежей выполнить замеры по месту. Размеры могут отличаться!

Материалы, фурнитуру и технический чертеж производитель подготавливает самостоятельно и согласовывает с дизайнером и заказчиком.


Материал корпусов – ЛДСП.

Все видимые части в фасадной отделке.

Цоколь везде, кроме кухни, минимальный, с максимальным нависанием фасадов (5–10 мм от пола).

Ящики с полным выдвижением с доводчиком и плавным закрыванием.

Открывание за фасад
Расстояние между фасадами 25 мм, планка между ящиками 35 мм.



Ящики внутренние
Расстояние между фасадами 30 мм



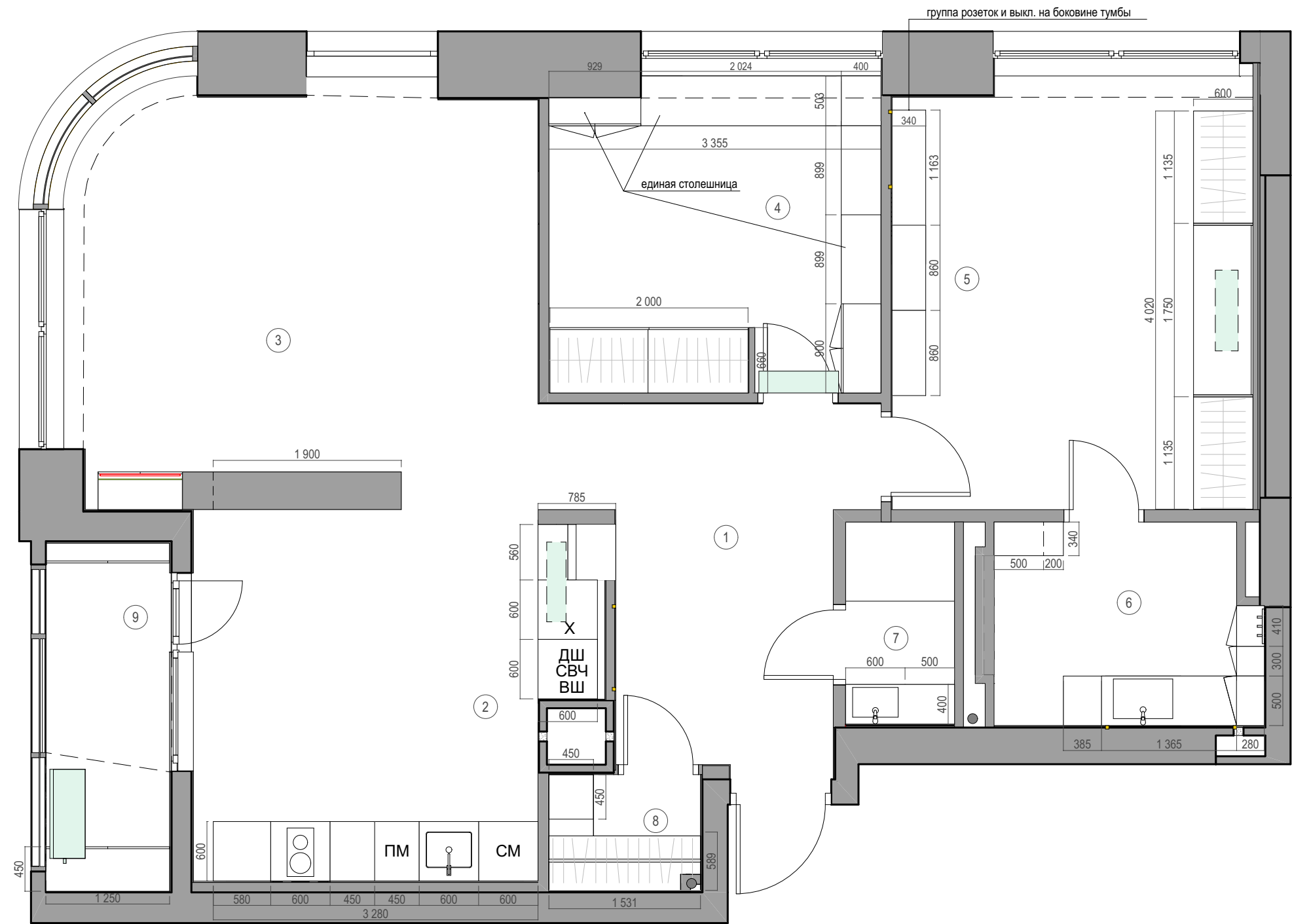
Толкатели наружного монтажа, цвет белый



Профиль для светодиодных подсветок: Domus Line STRING Профиль врезной, белый матовый, 16x8мм, L-2000



					Стадия	Лист	Листов
	ФИО	Подпись	Дата		РД	40	52
Проектировал	Фролова Ю.В.		23.06.2020	ТЗ НА ИНДИВИДУАЛЬНЫЕ ИЗДЕЛИЯ	SOUL <small>INTERIOR</small>		
Заказчик							



УСЛОВНЫЕ ОБОЗНАЧЕНИЯ:

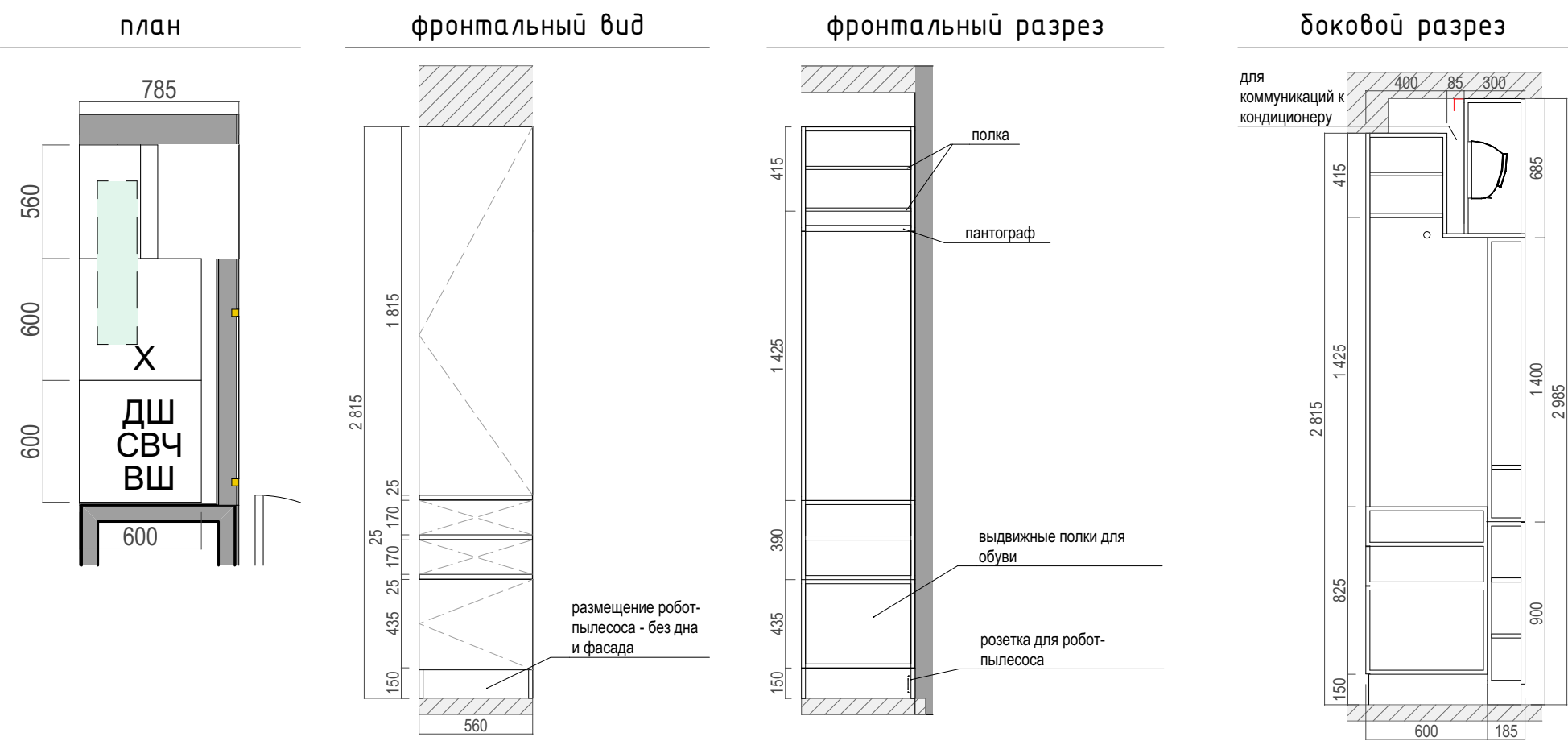
Внутренний блок кондиционера

ЭКСПЛИКАЦИЯ ПОМЕЩЕНИЙ

1	Прихожая	10,29
2	Кухня	14,54
3	Гостиная	19,18
4	Кабинет	10,55
5	Спальня	15,74
6	Ванная комната	5,42
7	Душевая	2,35
8	Гардеробная	1,85
9	Лоджия	4,41
		84,33 м²

	ФИО	Подпись	Дата	ПЛАН РАСПОЛОЖЕНИЯ ИИ	Стадия	Лист	Листов
Проектировал	Фролова Ю.В.		23.06.2020		РД	41	52
Заказчик					SOUL		

ШКАФ ДВУСТОРОННИЙ (с кухней)
Материал фасадов: МДФ+эмаль матовая / ЛДСП.
Тип открывания: двери нажатием, ящики за фасад.
Пантограф AMBROGIO 500-750 мм, нагр.14 кг, серый, арт. ASSA75GR



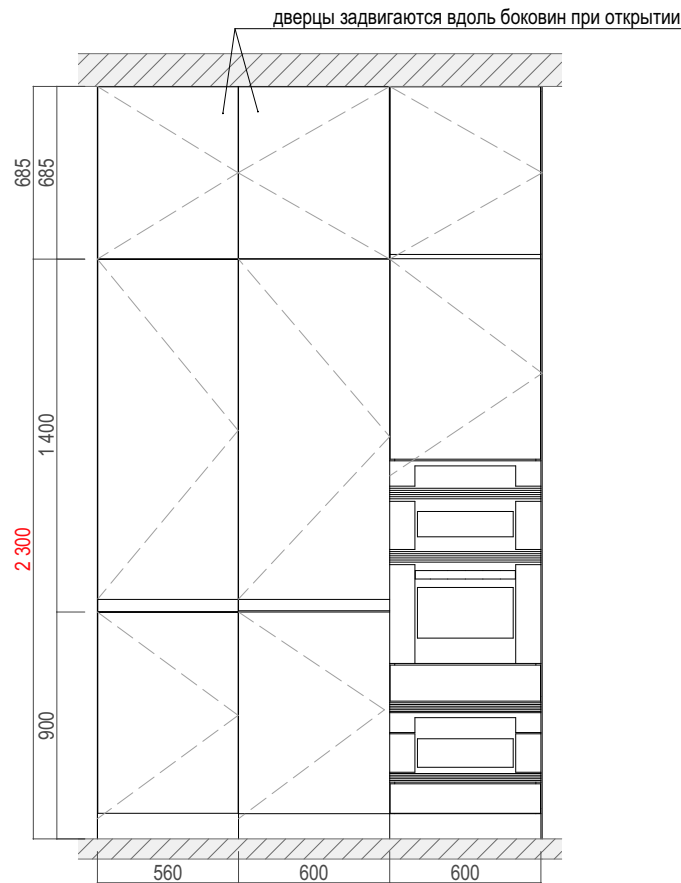
	ФИО	Подпись	Дата		Стадия	Лист	Листов
Проектировал	Фролова Ю.В.		23.06.2020		РД	42	52
Заказчик				ИИ ПРИХОЖАЯ	SOUL		

КУХНЯ. КОЛОННЫ.
Левая секция – двусторонний шкаф (с прихожей).
В антресольной части располагается кондиционер.
Х – холодильник
М – морозильное отделение холодильника
ВШ – винный шкаф
ДШ – духовой шкаф
СВЧ – микроволновая печь

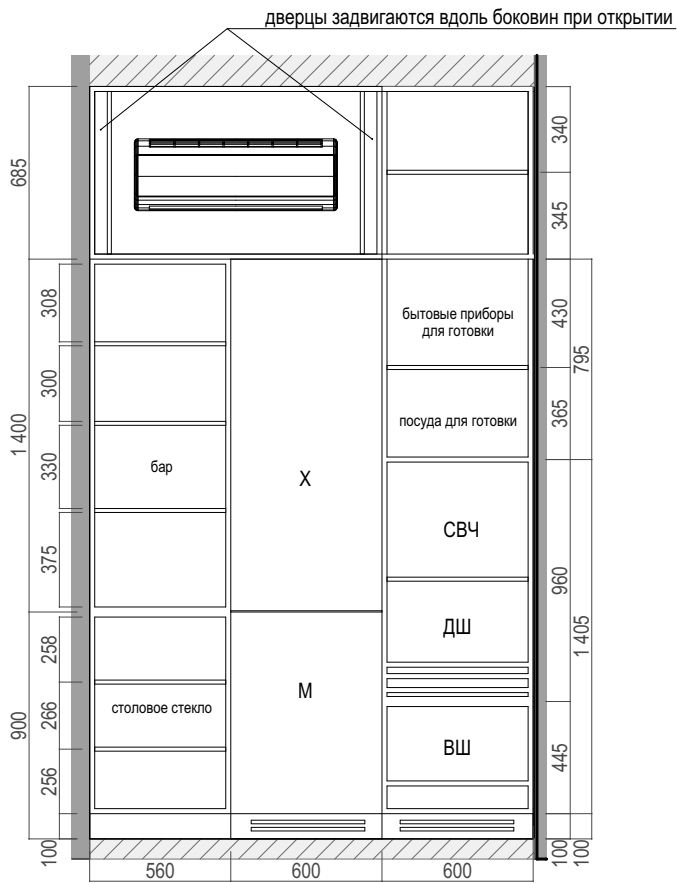
Материал фасадов: МДФ+шпон дуба под экстра-матовым лаком.
Тип открывания: верхние шкафы нажатием; нижние ручка-профиль, цвет алюминий.



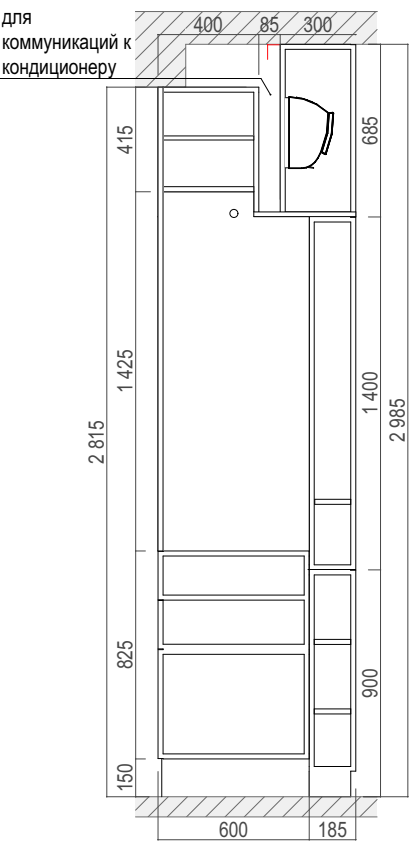
фронтальный вид



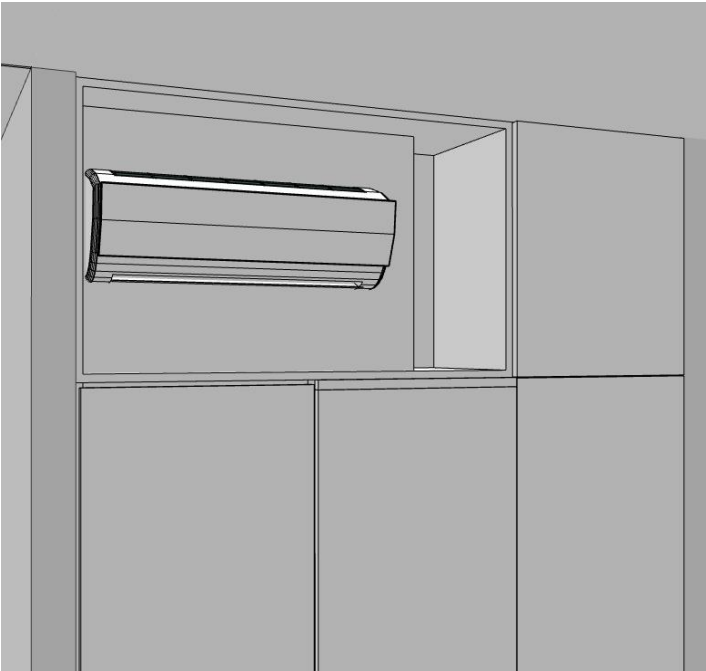
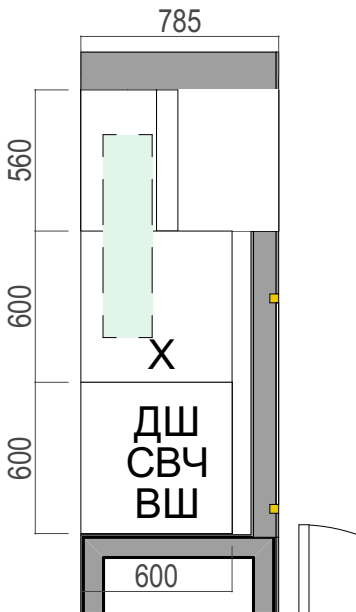
фронтальный разрез



боковой разрез



план



	ФИО	Подпись	Дата		Стадия	Лист	Листов
Проектировал	Фролова Ю.В.		23.06.2020		РД	43	52
Заказчик				ИИ КУХНЯ			SOUL

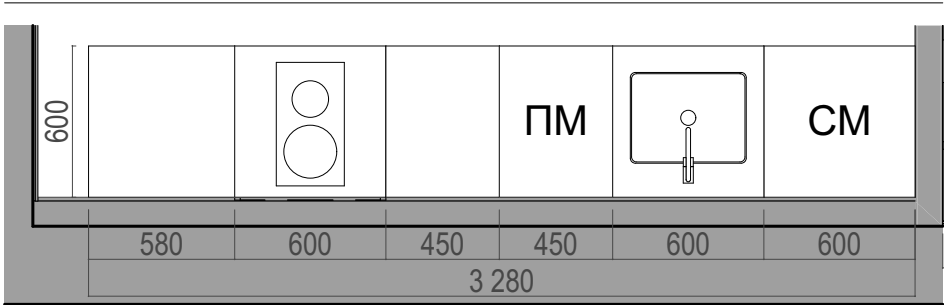
КУХНЯ
СМ - стиральная машина
ПМ - посудомоечная машина
В - вытяжка

Материал фасадов:
- нижние МДФ+матовая эмаль;
- верхние МДФ+шпон дуба под экстра-матовым лаком.
Тип открывания:
- нижние шкафы и верхний ящик ручка-профиль GOLLA, цвет алюминий; нижние ящики нажатием;
- верхние шкафы нависание фасадов.

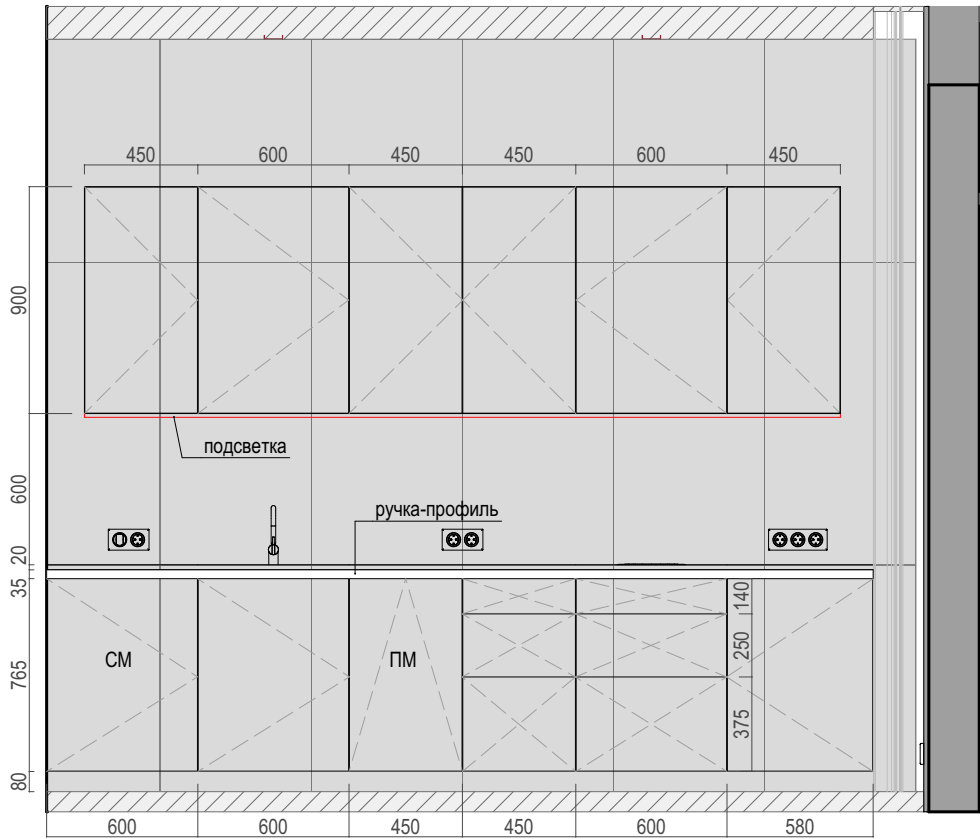
Столешница поставляется отдельно.



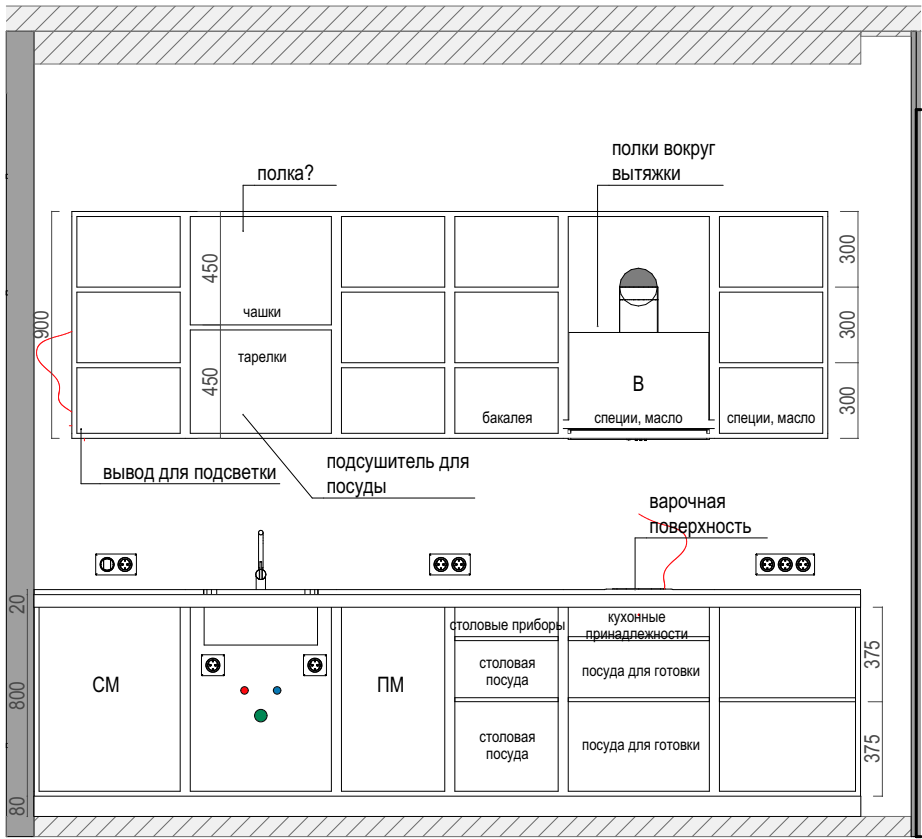
План



Фронтальный вид

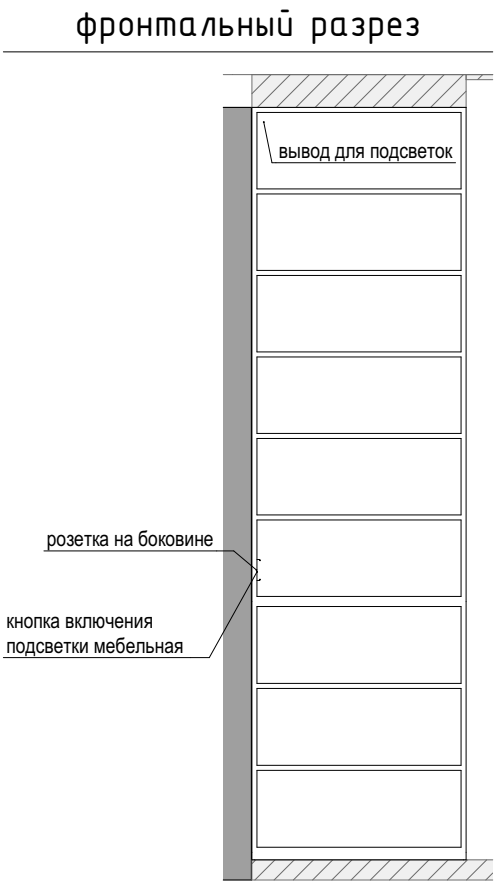
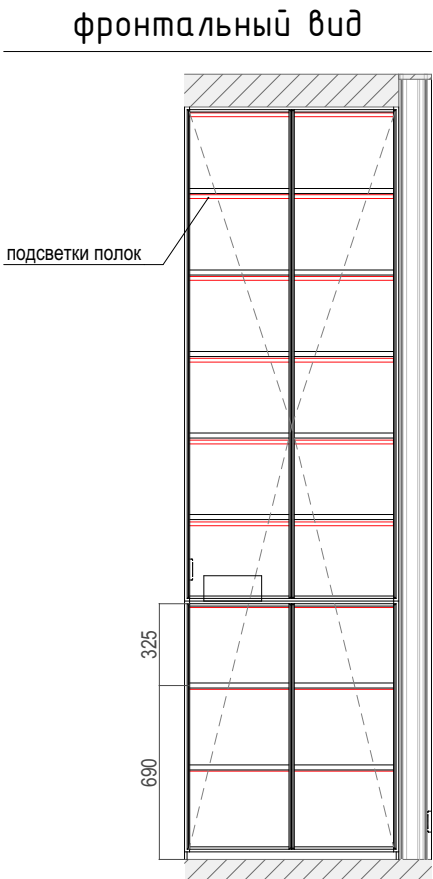
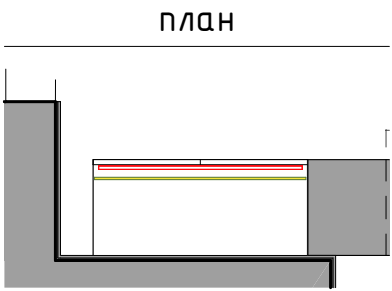


Фронтальный разрез



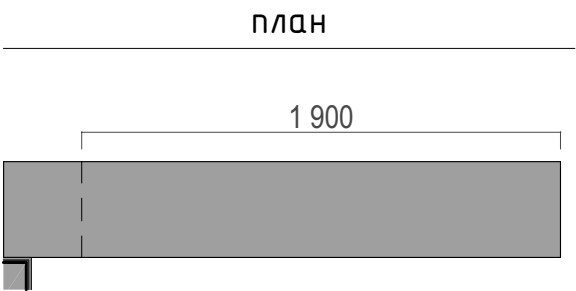
	ФИО	Подпись	Дата		Стадия	Лист	Листов
Проектировал	Фролова Ю.В.		23.06.2020		РД	43	52
Заказчик				ИИ КУХНЯ			SOUL

ШКАФ КНИЖНЫЙ
Материал корпуса: ЛДСП (дуб беленый).
Материал фасадов: Стекло осветленное прозрачное в металлической рамке, цвет по RAL.
Тип открывания: ручка-профиль.
Светодиодная подсветка полок.



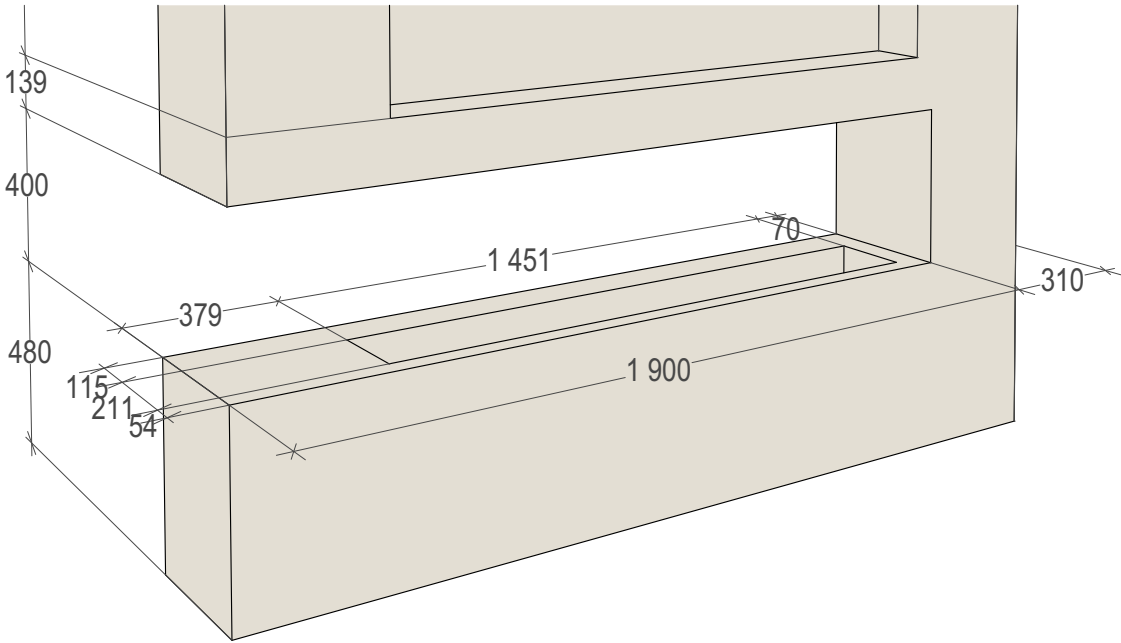
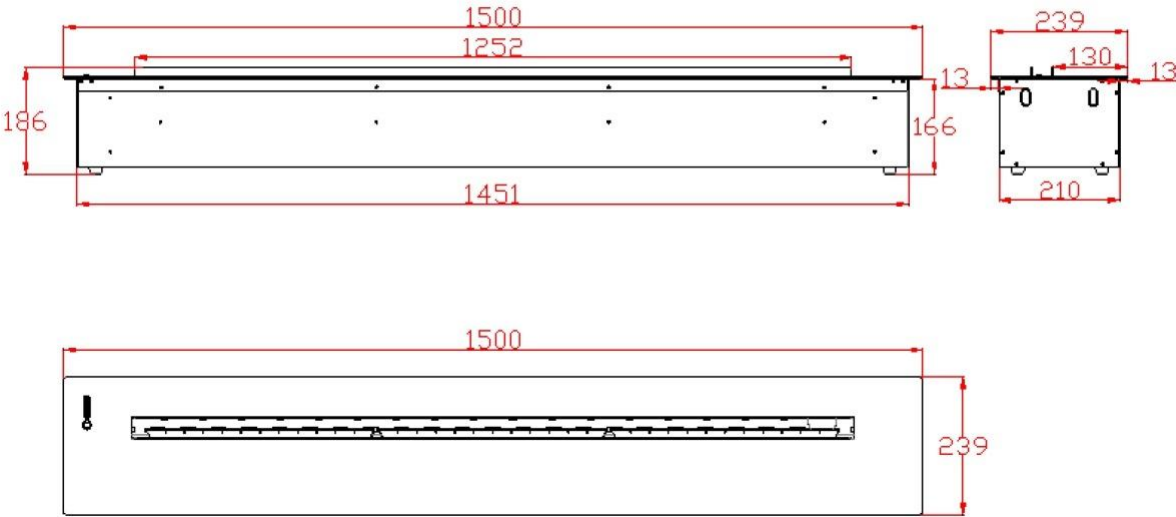
	ФИО	Подпись	Дата		Стадия	Лист	Листов
Проектировал	Фролова Ю.В.		23.06.2020		РД	43	52
Заказчик				ИИ ГОСТИНАЯ	SOUL		

ОБЛИЦОВКА НИШИ С ЭЛЕКТРООЧАГОМ.
Материал: МДФ + эмаль матовая, цвет RAL 9005.
Толщина панелей 13 мм.



Электроочаг Realflame Line S 150 3D

Размеры встраивания прибора			Размеры встраивания ниши		
Ширина, см	Высота, см	Глубина, см	W", см	H", см	D", см
150,0	16,6	23,9	152,0	16,6	24,5

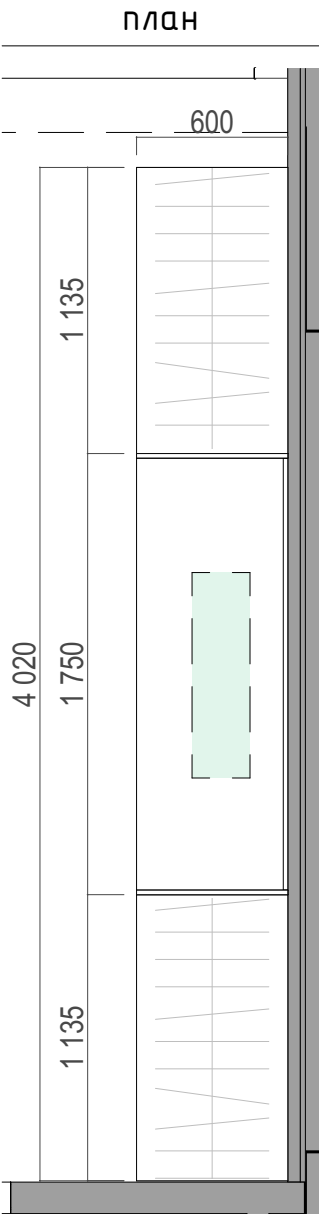
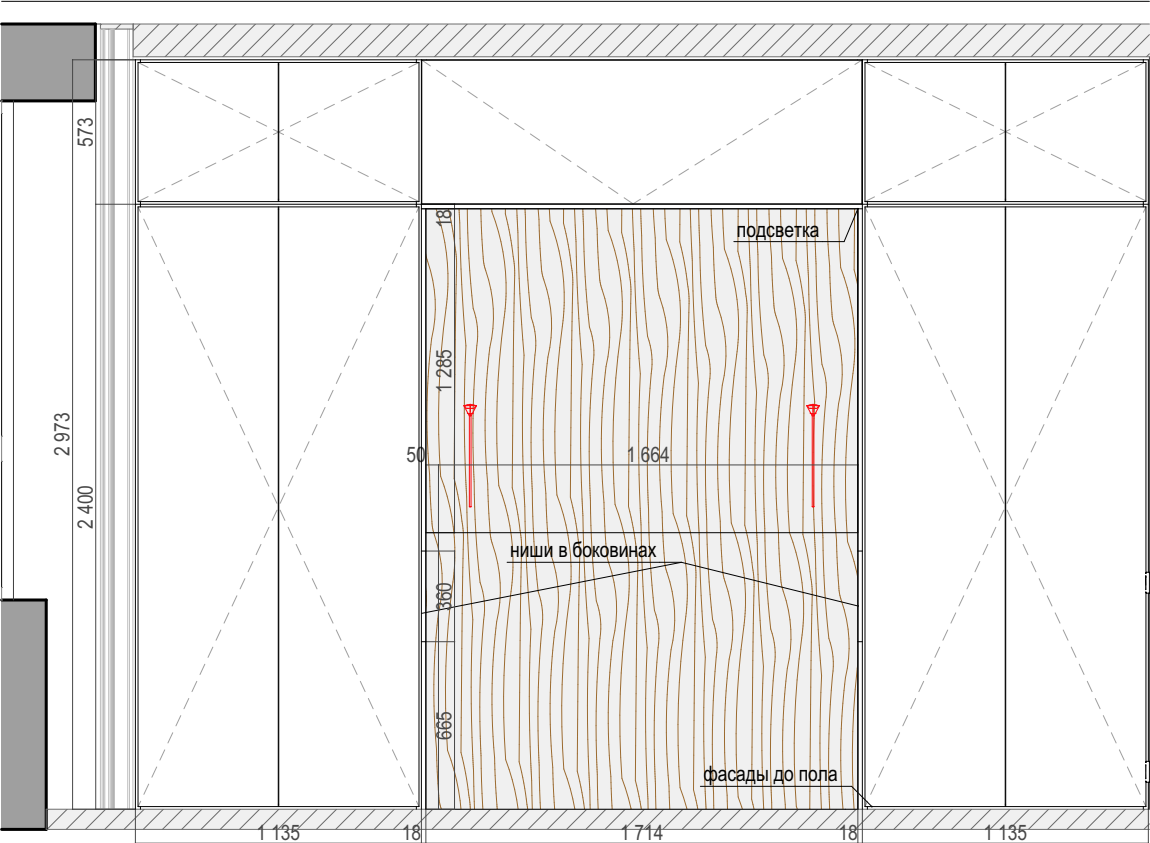


	ФИО	Подпись	Дата		Стадия	Лист	Листов
Проектировал	Фролова Ю.В.		23.06.2020		РД	43	52
Заказчик				ИИ ГОСТИНАЯ	SOUL		

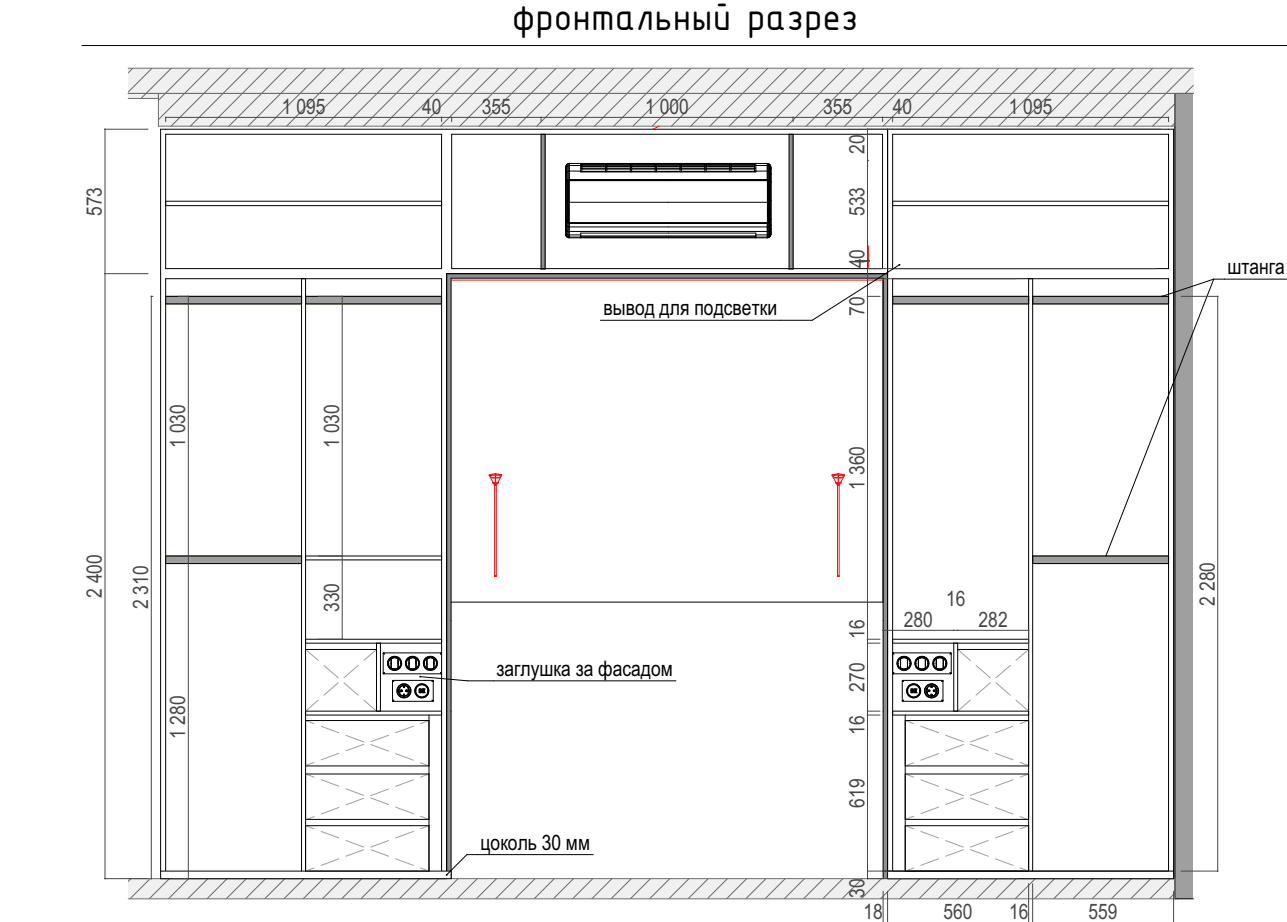
ШКАФ
В центральной верхней секции располагается кондиционер.
Материал фасадов: МДФ+эмаль матовая / ЛДСП.
Тип открывания:
- боковые фасады ручка-профиль черная (МДМ-комплект: Арт PR4009PR-S3 или PH.RU03.3000.BLM PR);
- центральная антресоль с подъемным механизмом.
Материал панелей и ниш: МДФ+шпон дуба под экстра-матовым лаком.
Светодиодная подсветка в панели.



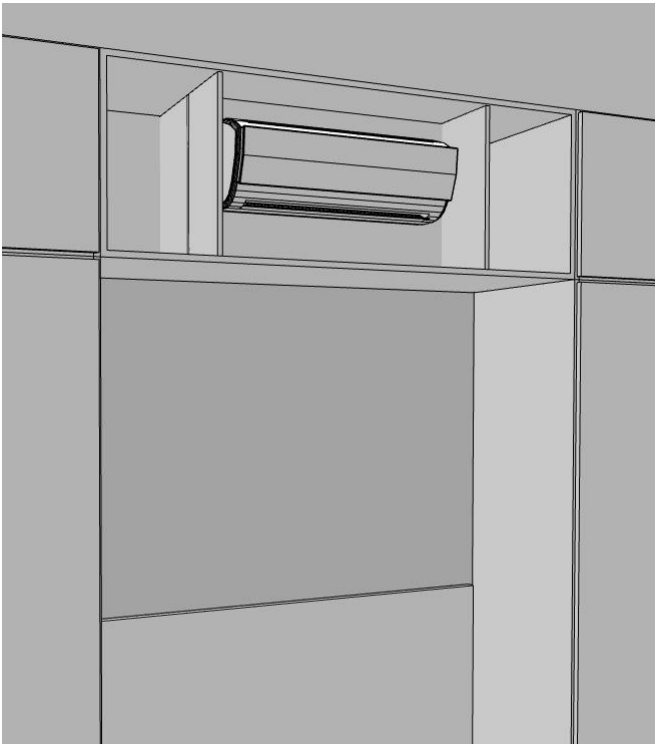
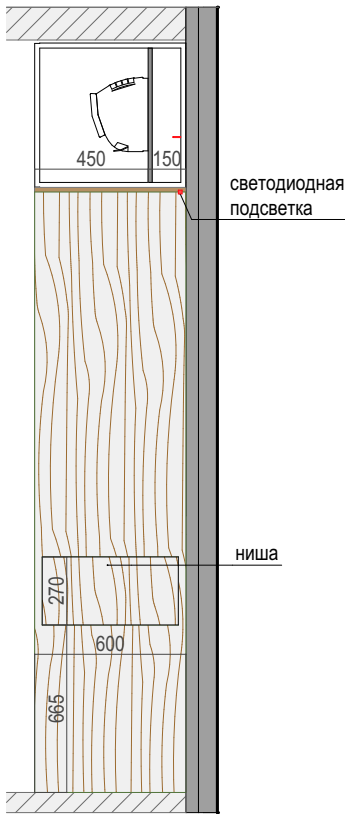
фронтальный вид



Ручка-профиль

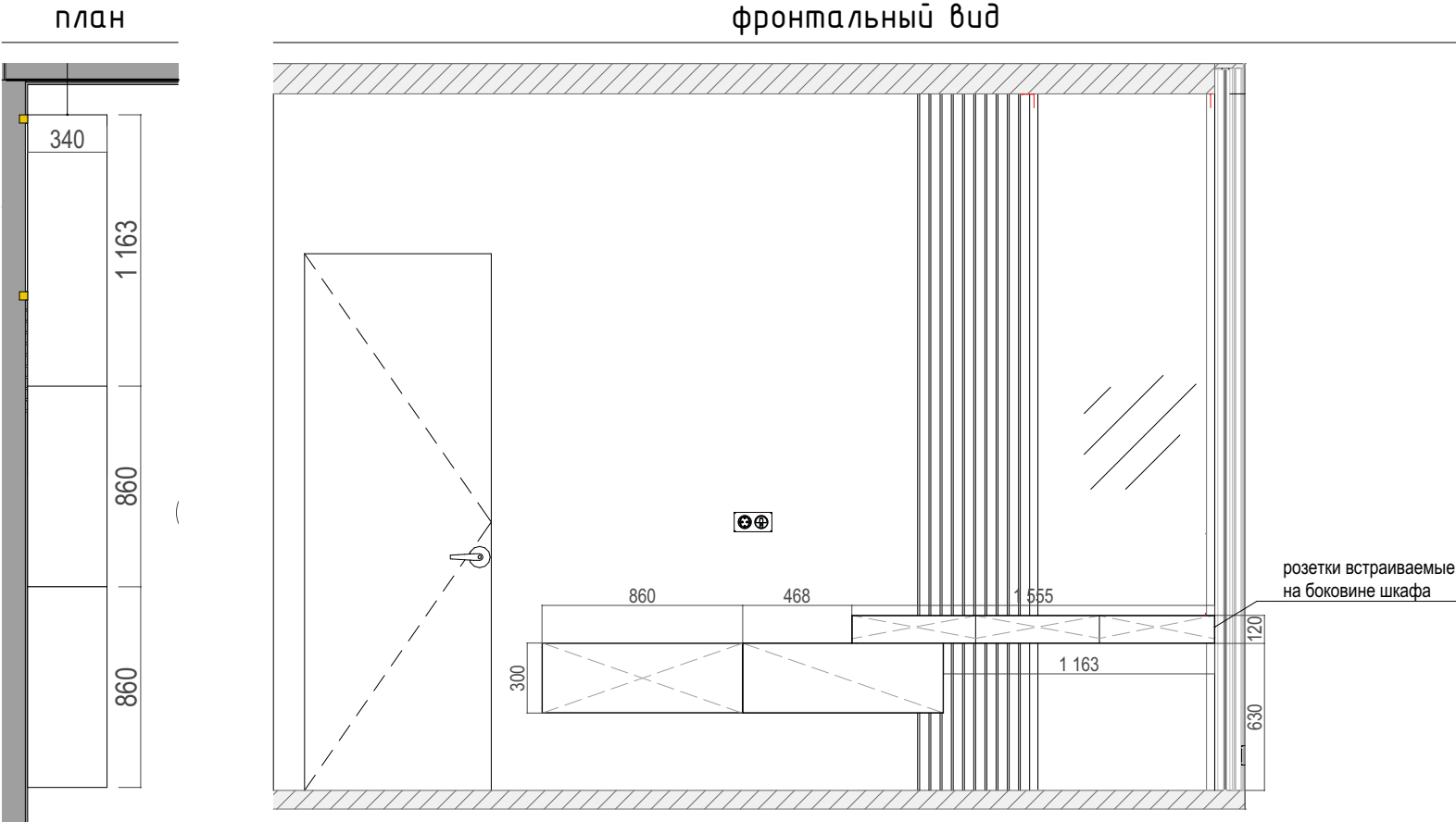


боковой разрез



	ФИО	Подпись	Дата		Стадия	Лист	Листов
Проектировал	Фролова Ю.В.		23.06.2020		РД	44	52
Заказчик				ИИ СПАЛЬНЯ			

ТУМБА
Материал фасадов: МДФ+шпон дуба под экстра-матовым
лаком.
Тип открывания: нажатием.

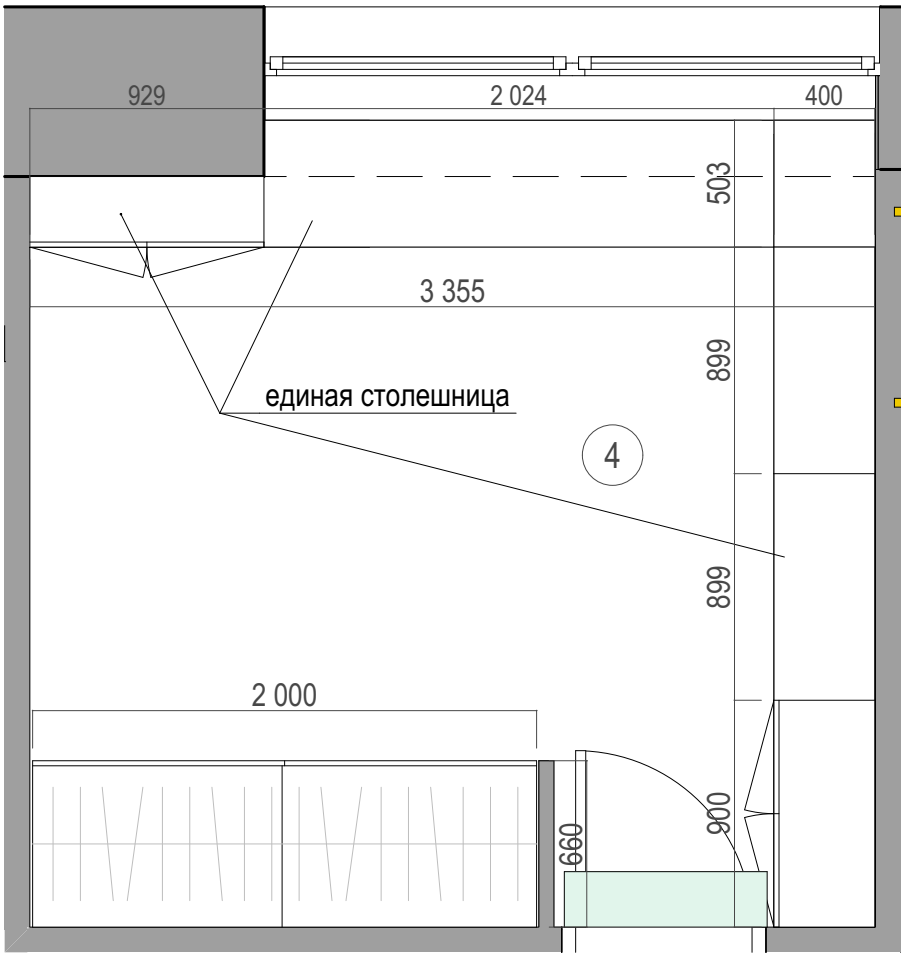


	ФИО	Подпись	Дата		Стадия	Лист	Листов
Проектировал	Фролова Ю.В.		23.06.2020		РД	44	52
Заказчик				ИИ СПАЛЬНЯ	SOUL		

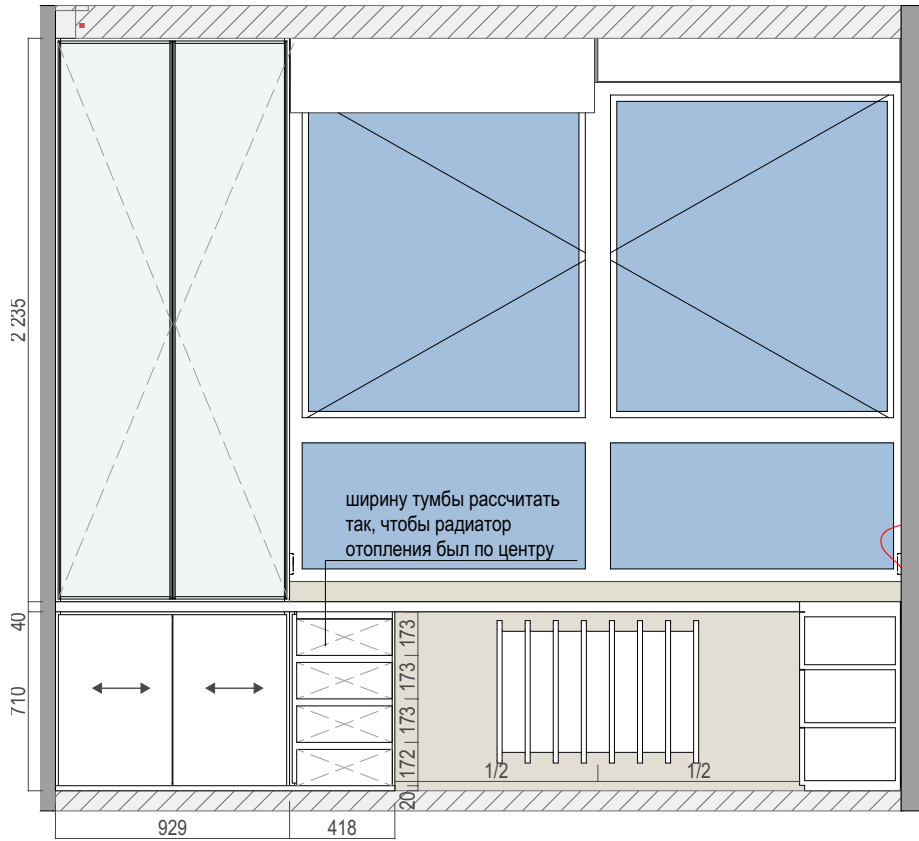
КОНСТРУКЦИЯ ШКАФ КНИЖНЫЙ + ТУМБЫ + СТОЛЕШНИЦА
 Материал фасадов: МДФ+эмаль матовая.
 Материал столешницы: МДФ+эмаль матовая.
 Материал корпуса и полок: ЛДСП (дуб беленый).
 Материал стеклянных фасадов: стекло осветленное прозрачное в металлической рамке, цвет по RAL.
 Тип открывания: стеклянные фасады ручка-профиль; нижняя часть шкафа сдвигные двери; ящики за фасад.



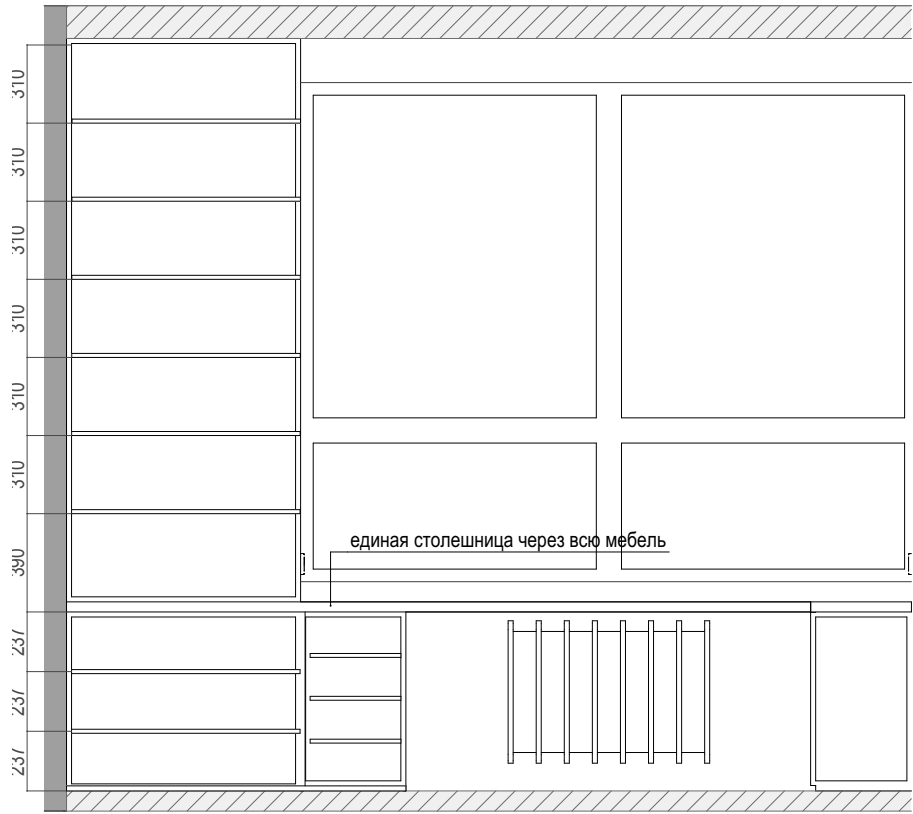
План



Фронтальный вид



Фронтальный разрез



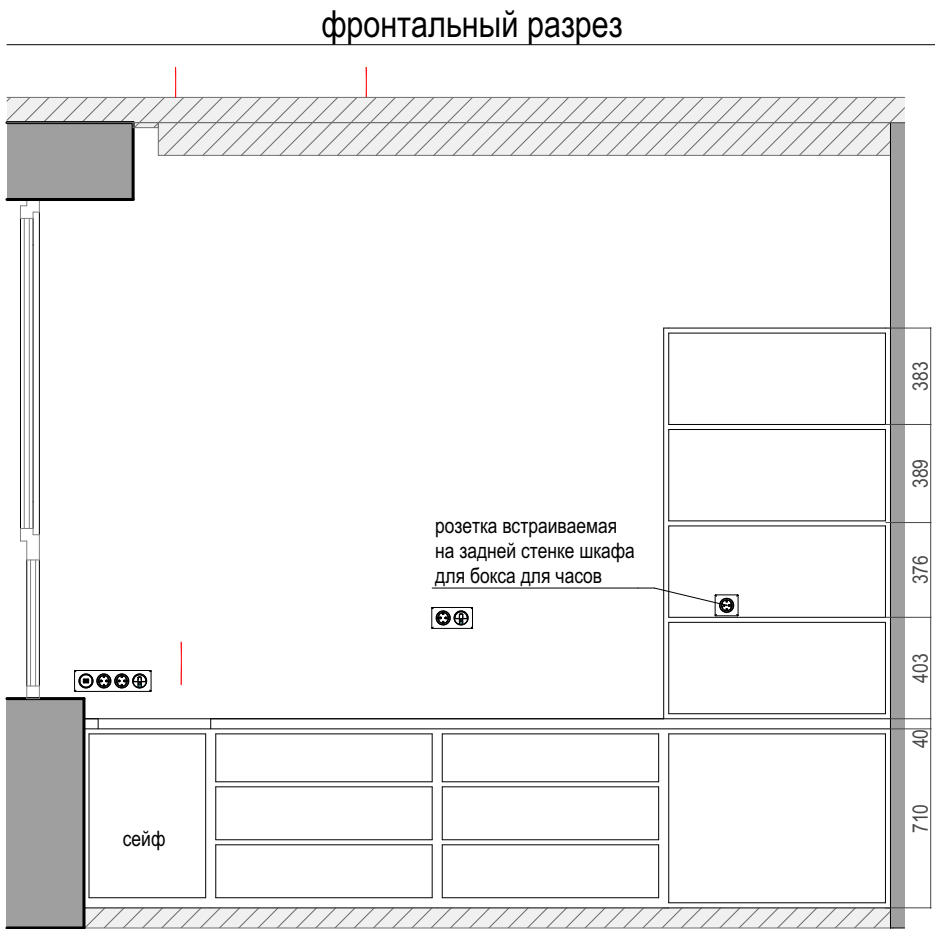
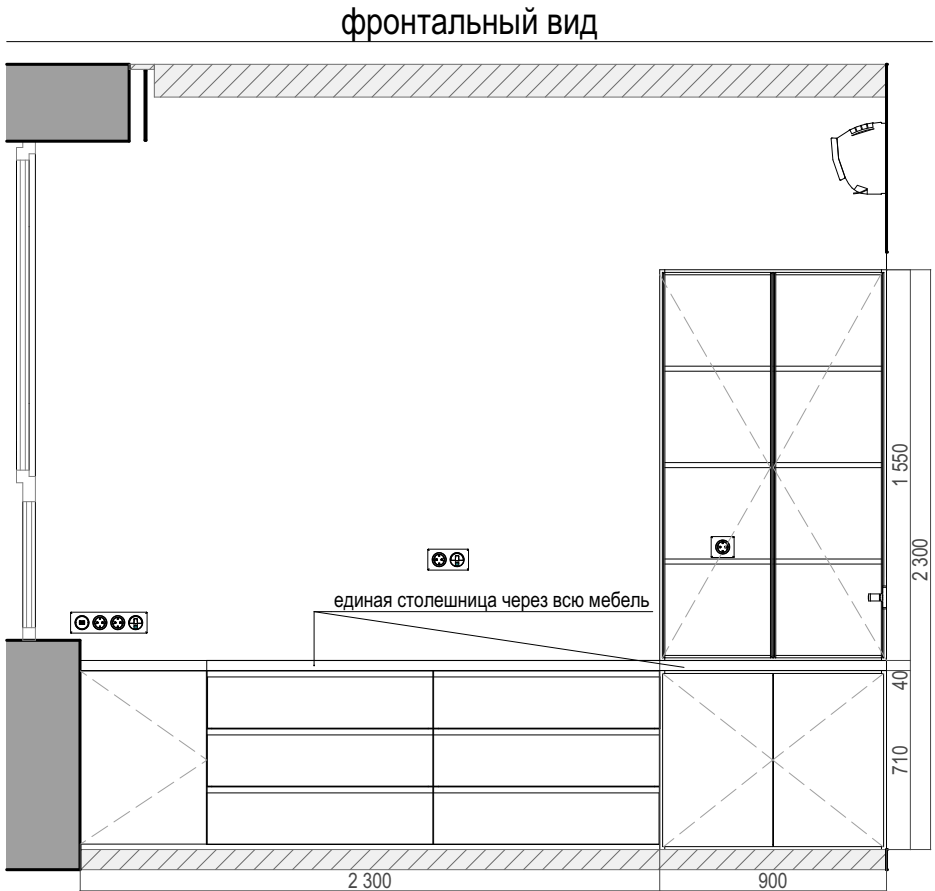
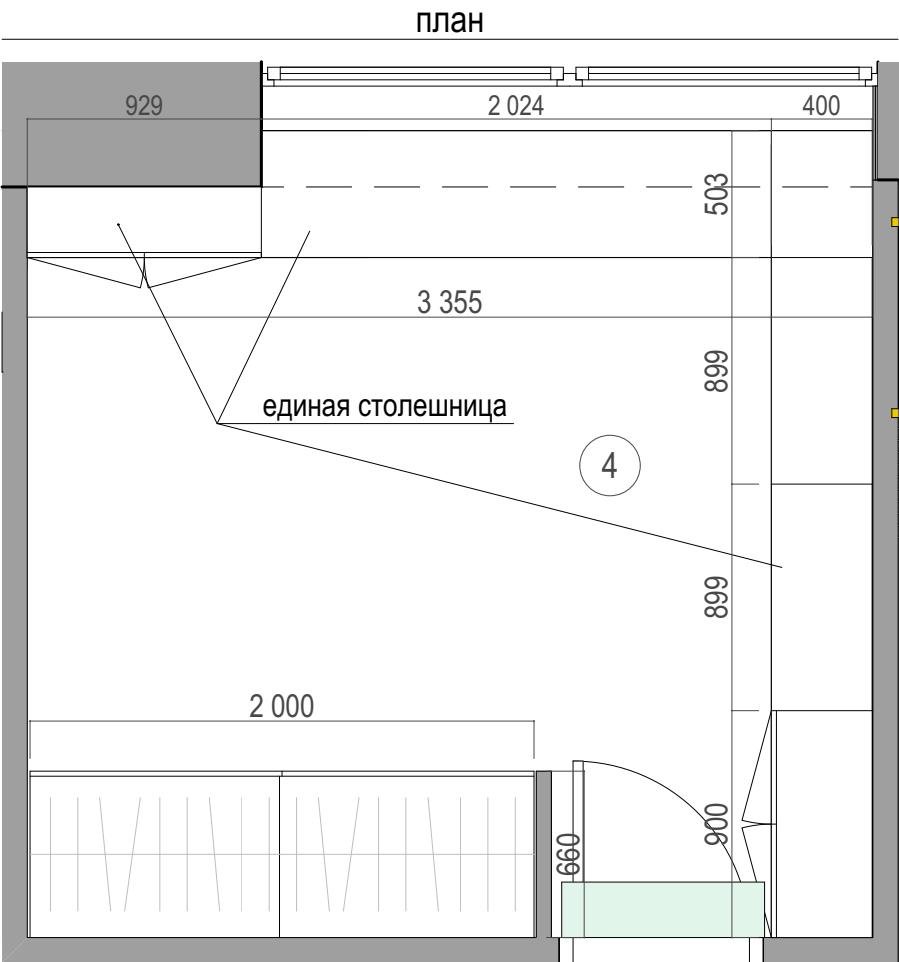
	ФИО	Подпись	Дата		Стадия	Лист	Листов
Проектировал	Фролова Ю.В.		23.06.2020		РД	45	52
Заказчик				ИИ КАБИНЕТ			SOUL

КОНСТРУКЦИЯ ШКАФ КНИЖНЫЙ + ТУМБЫ + СТОЛЕШНИЦА
 Материал фасадов: МДФ+эмаль матовая.
 Материал столешницы: МДФ+эмаль матовая.
 Материал корпуса и полок: ЛДСП (дуб беленый).
 Материал стеклянных фасадов: стекло осветленное прозрачное в металлической рамке, цвет по RAL.
 Тип открывания: стеклянные фасады ручка-профиль; нижняя часть шкафа и двери тумбы нажатием; ящики за фасад.



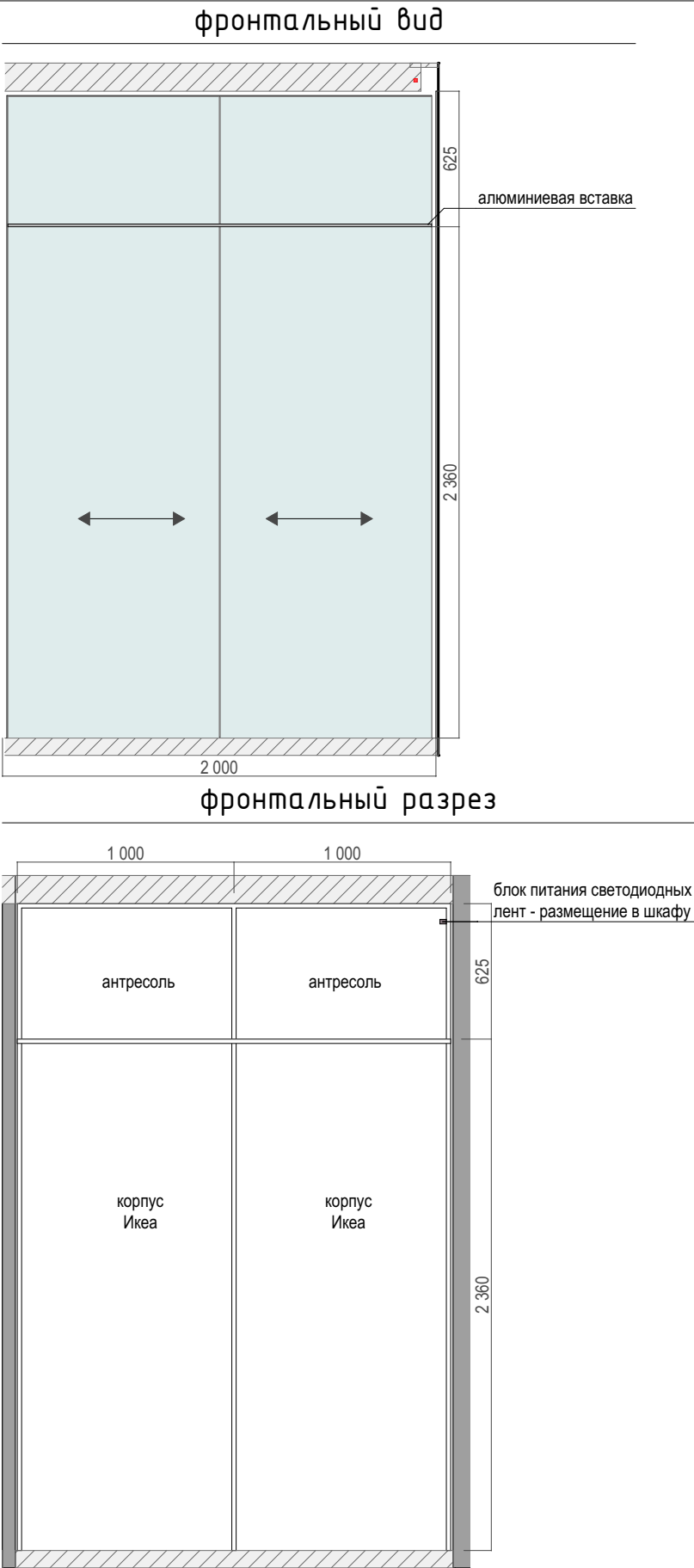
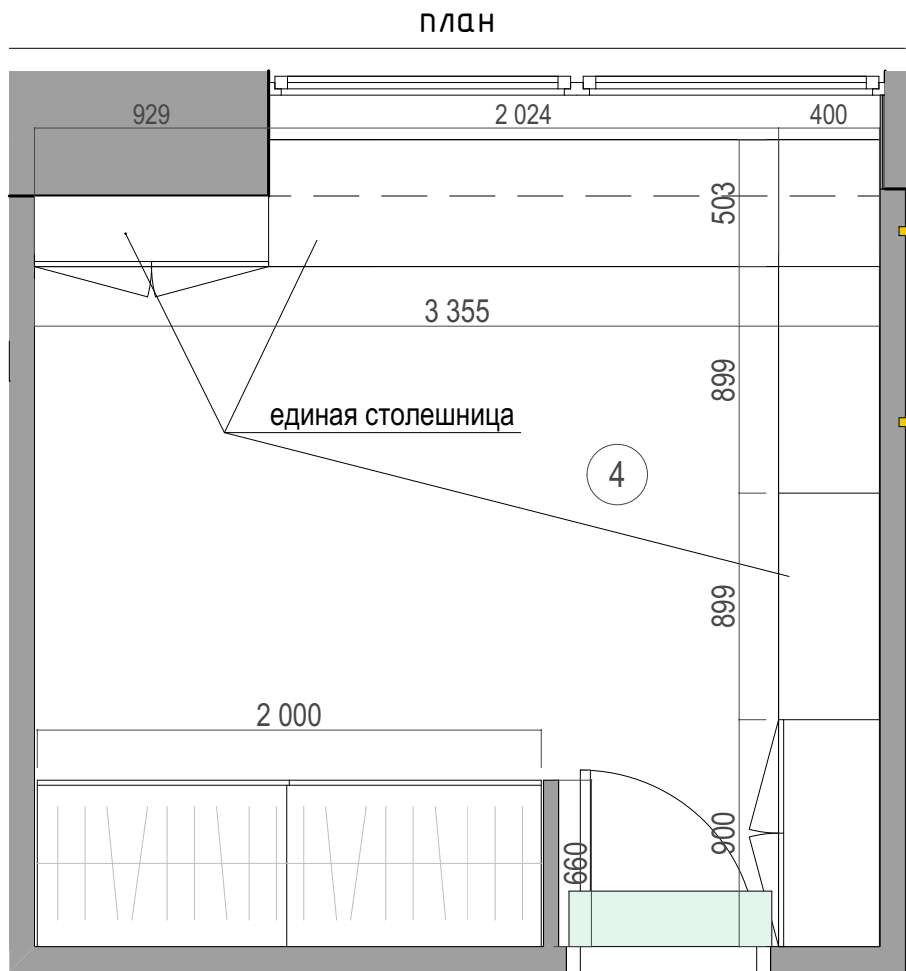
Сейф Technomax GMK/6
 Характеристики

Внешн. размеры, мм *	430x490x350 (ВxШxГ)
Внутр. размеры, мм *	410x480x295
Внутренний объем, л	60
Вес, кг	56
Тип замка	Ключевой
Взломостойкость	1
Количество полок	1
Цвет	Синий структурированный
Гарантия, лет	1
Производитель	TECHNOMAX (Италия)



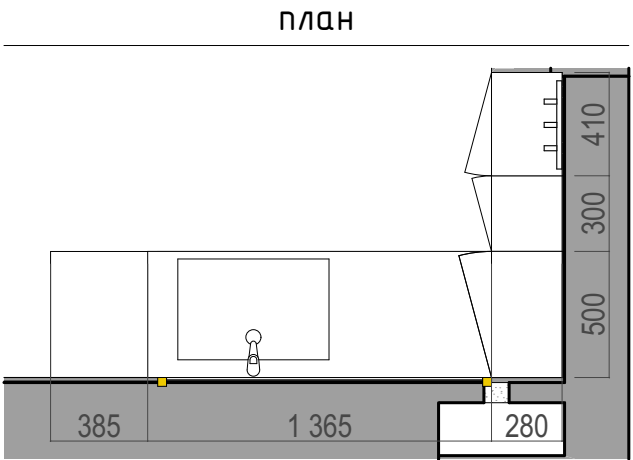
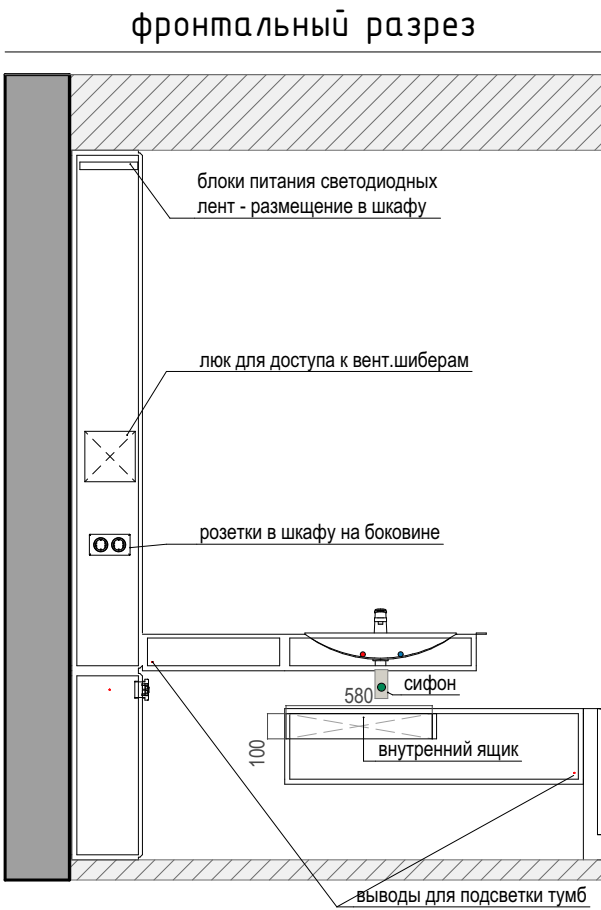
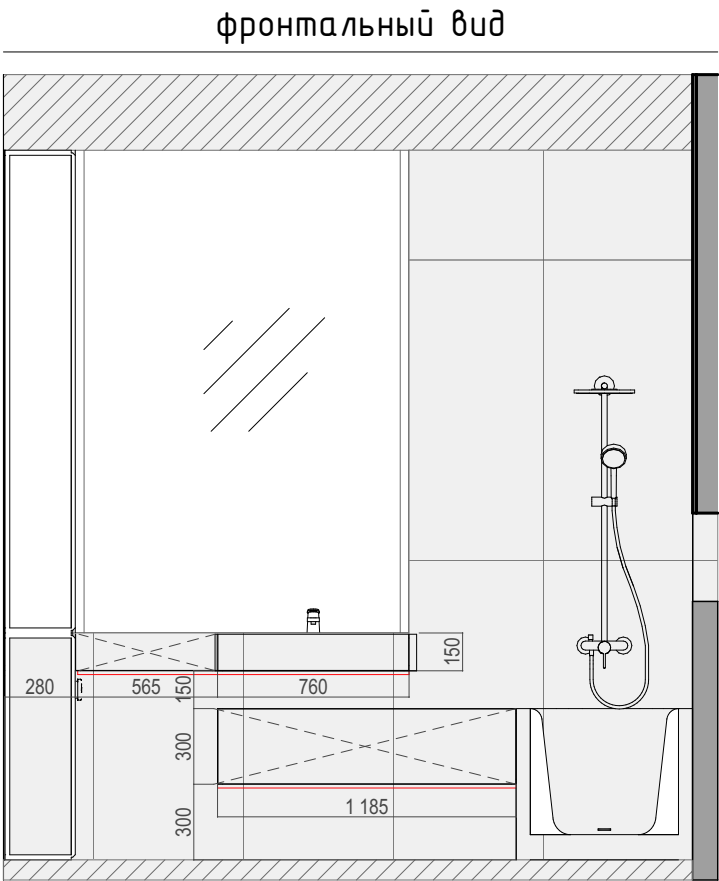
	ФИО	Подпись	Дата		Стадия	Лист	Листов
Проектировал	Фролова Ю.В.		23.06.2020		РД	45	52
Заказчик				ИИ КАБИНЕТ			SOUL

ДВЕРИ-КУПЕ
Нижний корпус шкафа и наполнение - ИКЕА.
Материал корпуса антресоли: ЛДСП.
Материал фасадов: зеркало стандартное.
Профиль: galuplus S800.
Зеркала из 2-х частей с разделением тонким
алюминиевым профилем.




	ФИО	Подпись	Дата		Стадия	Лист	Листов
Проектировал	Фролова Ю.В.		23.06.2020		РД	45	52
Заказчик				ИИ КАБИНЕТ	SOUL		

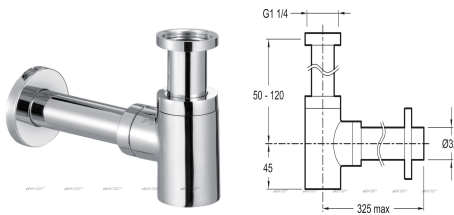
ТУМБА С РАКОВИНОЙ
Материал раковины-столешницы и фасада ящика:
искусственный камень, цвет белый матовый. Глубина
раковины 110 мм.
Материал ящика: искусственный камень.
Стык столешницы и фасада с запил под 45 гр. Под
раковиной имитация ящика.
Открытие: за низ фасада.



Форма раковины

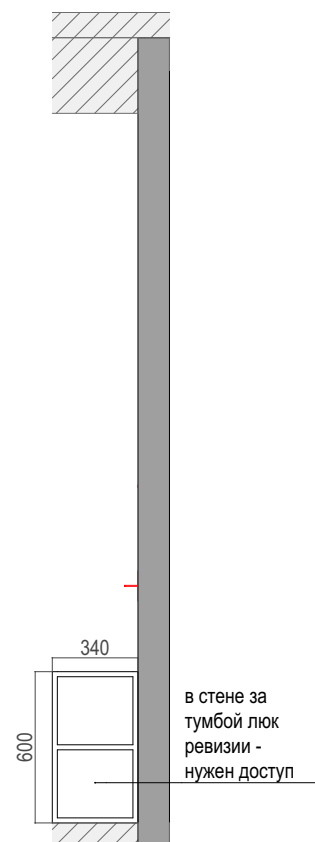
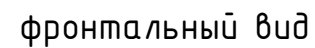


Сифон для раковины Jacob Delafon E78297

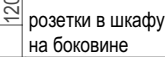


	ФИО	Подпись	Дата		Стадия	Лист	Листов
Проектировал	Фролова Ю.В.		23.06.2020		РД	46	52
Заказчик				ИИ ВАННАЯ	SOUL		

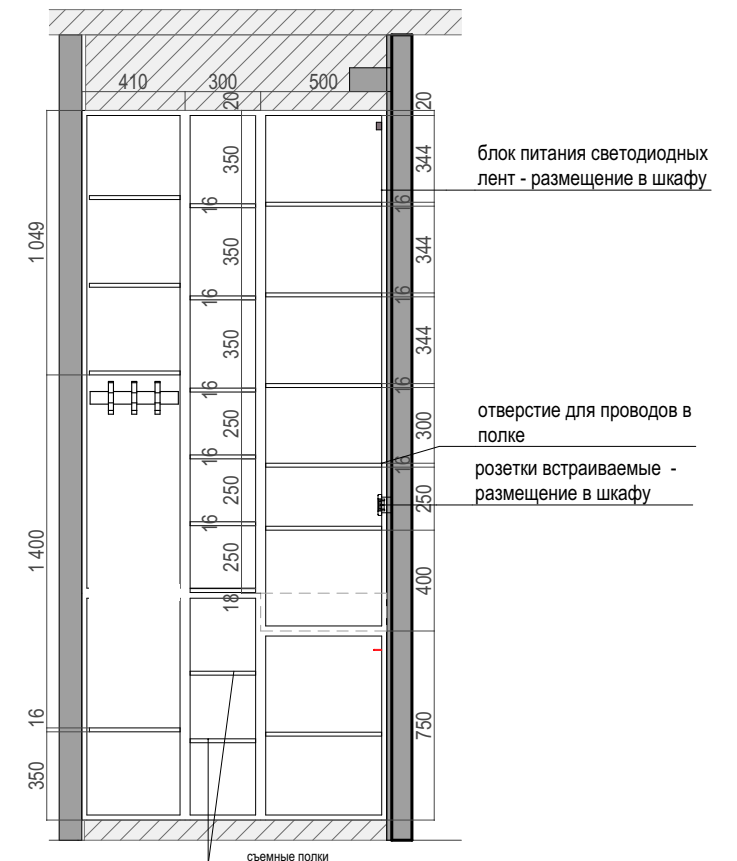
Материал фасадов: МДФ + шпон дуба тонированный под
экстра-матовым лаком.
Открывание: нажатием.



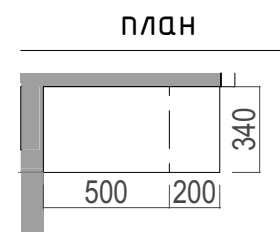
фасады на
стяжке



449



ТУМБА РЯДОМ С ВАННОЙ
Материал: искусственный
камень, подбор под цвет и
материал ванны.
Столешница отдельно от
корпуса; корпус съёмный.



				<div>ИИ ВАННАЯ</div>	Стадия	Лист	Листов
	ФИО	Подпись	Дата		РД	47	52
Проектировал	Фролова Ю.В.		23.06.2020		<div>SOUL</div> <div>INTERIOR</div>		
Заказчик							